

Guía para uso de la plataforma



Dirección General de Bibliotecas

Copyleaks es una plataforma que permite verificar el grado de originalidad de un documento y encontrar posibles coincidencias con otras fuentes con las que se compara, derivando de su uso conclusiones sobre la posibilidad de acciones de plagio.



Acceso

Para obtener una cuenta para el uso de **Copyleaks**, es necesario ingresar al portal de la biblioteca virtual www.uv.mx/bvirtual y en el **banner de información** aparecerá una pantalla de solicitud de clave a la cual debe acceder para llenar el [formulario de solicitud](#). También puede escribir al correo bv@uv.mx, proporcionando su nombre completo, entidad de adscripción y cuenta de [correo institucional](#). En breve recibirá su cuenta de acceso en su buzón institucional.

Posteriormente debe ingresar al sitio <https://copyleaks.com/> o bien realizar su acceso a través del portal de la Biblioteca Virtual <https://www.uv.mx/bvirtual/> en la opción herramientas.

COPYLEAKS

EDUCATION

ENTERPRISE

TOOLS

PRICING

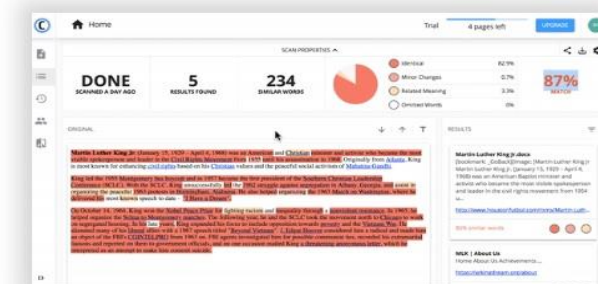
HELP CENTER

Login

BOOK A DEMO

**Proving Originality.
Promoting Integrity.
Preventing Plagiarism.
And Protecting YOU.**

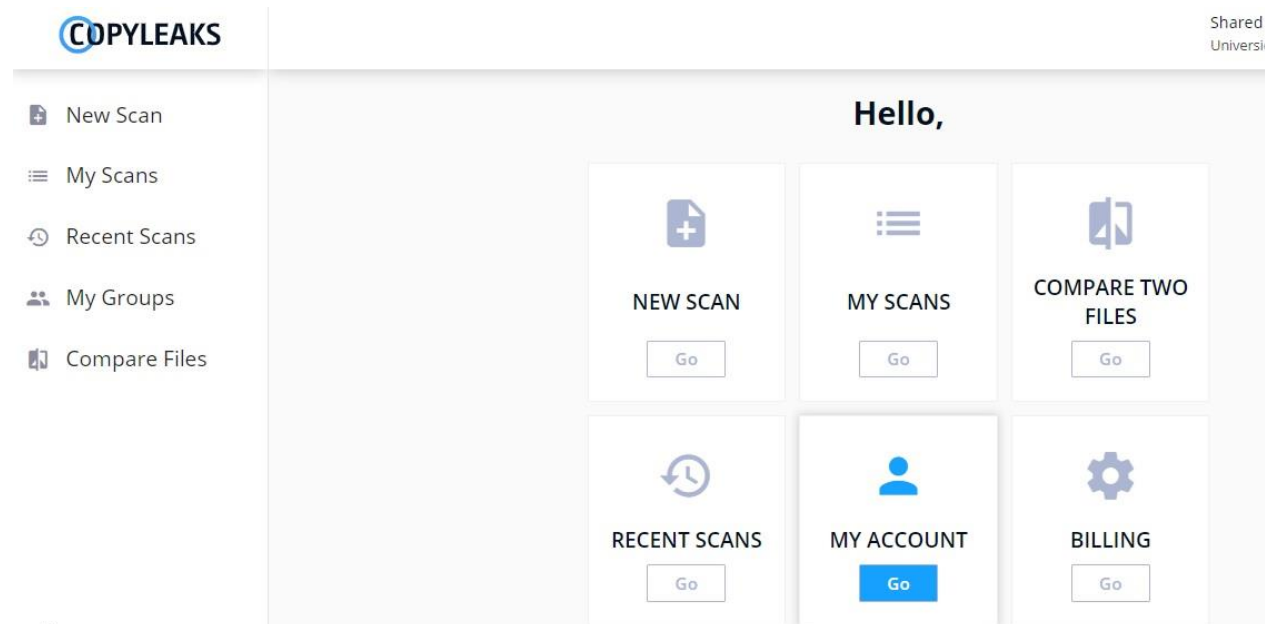
Detect plagiarism, paraphrased content, and similar text using sophisticated Artificial Intelligence (AI) based algorithms in 100+ languages with our online plagiarism checker



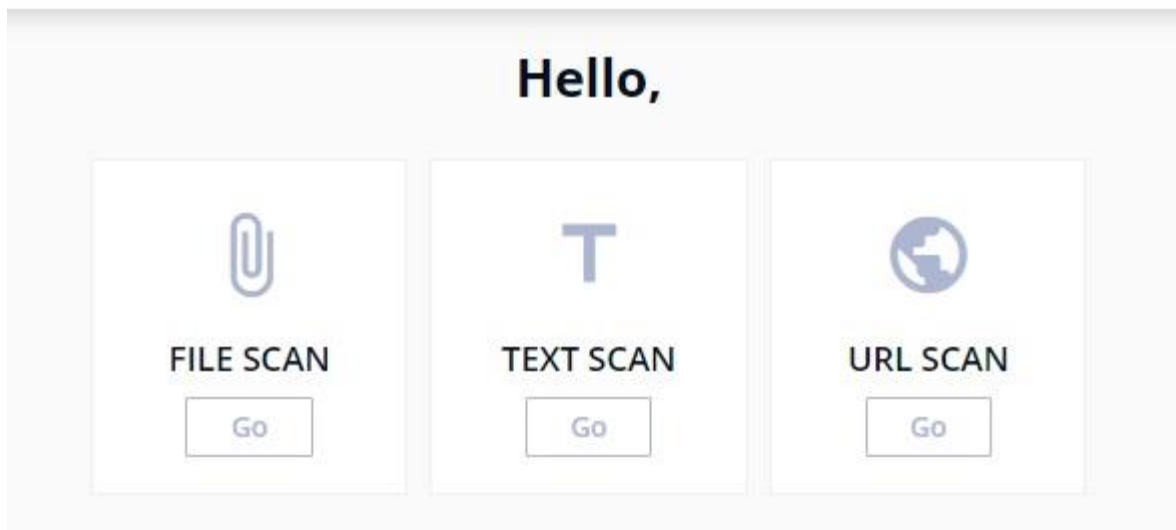
Funciones

Una vez realizado su registro, en menú de inicio se muestran las funciones de Copyleaks, las principales son:

- **New scan:** permite realizar una verificación con fuentes en línea o con documentos previamente cargados alojados en un servidor.
- **My scans:** permite ver un historial de los documentos verificados.
- **Compare two files:** permite hacer un cotejo de un documento con otro, para verificar si se encuentran coincidencias.



Como explorar un documento



File Scan: Esta opción permite aplicar ciertos filtros con base en las necesidades del usuario al realizar la exploración.

Text Scan: Puede introducir un texto para localizar coincidencias exactas.

URL Scan: Permite ingresar la dirección de algún sitio en donde se encuentre el documento a revisar.

La función más utilizada es **File Scan** que es cargar o escanear un archivo, debe dar clic en el botón indicado y buscar su documento en donde éste se ubique (carpetas, memoria, etc.)



Como explorar un documento

La opción **FILE SCAN** permite aplicar ciertos filtros con base en las necesidades del usuario al realizar la exploración.

Las **fuentes** para la búsqueda son:

Internet: Millones de sitios web y publicaciones de acceso abierto.

Bases de datos internas: incluye millones de documentos cargados en la plataforma por usuarios.

Archivos cargados: No disponible (no hay una base interna con archivos previamente cargados).

LOCATION

Home

SOURCES

☒ Internet
 ☐ Internal databases
 ☐ Uploaded files

FILTER

☐ References
 ☐ Quotes
 ☐ Titles
 ☐ Safe search
 ☐ Table of content

Se pueden aplicar los **filtros**:

Referencias: cualquier referencia incluida al principio, al final y mencionada en su documento será ignorada

Quotes/Citaciones: cualquier texto citado correctamente será ignorado

Títulos: los títulos serán ignorados

Búsqueda segura: bloquea contenido explícito para adultos de los resultados del análisis

Tabla de contenidos: se ignora en la exploración la tabla de contenidos



Resultados

Una vez obtenido el resultado del análisis, éste puede ser compartido o enviado a través de email para la verificación del interesado.

Compartir



SCAN PROPERTIES ^

DONE

SCANNED 8 DAYS AGO

Identical

94%

1%

0.3%

0.4%

95.3%
MATCH

ORIGINAL

El reto universitario actual en materia de Tecnología de la Información y la Comunicación es el de enseñar a los docentes— en temas informacionales y de comunicación— que hacia la capacitación informática que en gran medida es un problema educativo actual no es enseñar a localizar información, sino que es enseñar a localizar información, seleccionar, evaluar y utilizar la información de manera efectiva en el proceso de enseñanza-aprendizaje, selección, evaluación y uso de la información.

En la sociedad de la información los actores universitarios han cambiado los procesos educativos de forma tal que las TIC se han convertido en una herramienta objetiva de su uso; con ello se permitirá que los docentes puedan utilizar la tecnología de la información y la comunicación de manera efectiva en el proceso de enseñanza-aprendizaje, selección, evaluación y uso de la información.

Invite others to view the report

Permission Access

Only those who have access to the URL are able to view the report.
You can remove sharing access at anytime by clicking here - [Revoke Access](#).

URL

Email

Social

Embed

Use this URL to share the comparison report.

https://copyleaks.com/education/report/666f6b93-d26f-48ee-a3b8-420a12f3b455/preview?key=KWD4siWTKinDhRudEpNF&viewMode=one-to-many&contentMode=html&sourcePage=1&suspectPage=1


Copy




Historial de documentos







Todos los documentos que han sido sometidos a análisis con Copyleaks, quedan resguardados en un historial que puede ser administrado con carpetas para una mejor organización.





MY SCANS



Sort by:
Newest First 

Home

NAME	DATE	SCORE
 Rivera Arano .pdf	Jan 28, 2020	94% <div><div></div></div>
 Prueba curso	Jan 28, 2020	
 Articulo Docente Univesitario 2.pdf	Jan 28, 2020	0% <div><div></div></div>
 El reto universitario actual en materia de Tecnologías de Información y Comunicación.docx	Jan 22, 2020	95% <div><div></div></div>

Se pueden crear carpetas para organizar los documentos verificados

Los archivos pueden moverse a otra ubicación (carpetas)

Permite eliminar archivos no deseados

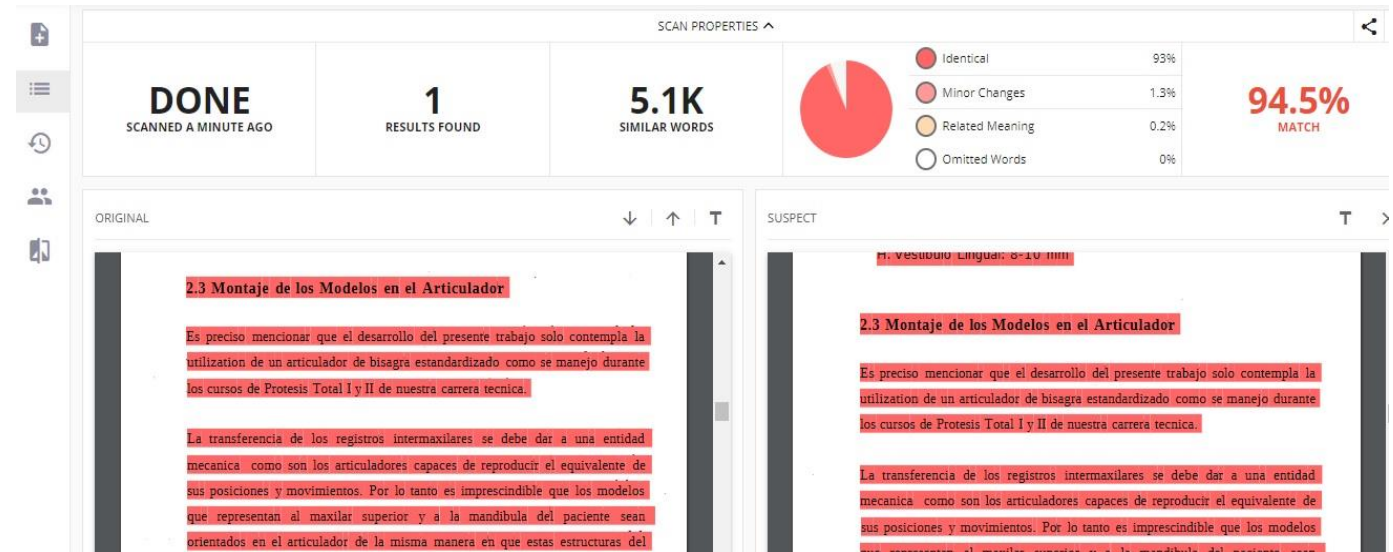


Comparar dos documentos

Compare Multiple Files

Si desea comparar el grado de similitud entre dos documento, o más, seleccione la opción **Compare two files**. (Con el botón **Add Slot** puede agregar más espacios para cargar documentos)

Como resultado también se obtendrá una gráfica mostrando el porcentaje de similitud encontrada entre los documentos.



¡Gracias!

Si tiene alguna duda o requiere apoyo de manera personal puede escribir al siguiente correo y lo atenderemos:

bv@uv.mx

Dirección General de Bibliotecas

