



Universidad Veracruzana

**Secretaría de la Rectoría  
Dirección General de Vinculación  
Departamento de Vinculación con el Sector Productivo  
para la Inserción Laboral**

## **Resultados Encuesta 2016 de Empleadores – Bolsa de Trabajo UV**



**Vinculación Laboral UV**  
Universidad Veracruzana



“Lis de Veracruz: Arte, Ciencia, Luz”



Encuesta aplicada de noviembre a diciembre de 2016 a  
Empleadores registrados en el sistema Bolsa de Trabajo UV





## Población muestra Empleadores

### Empleadores por Estado

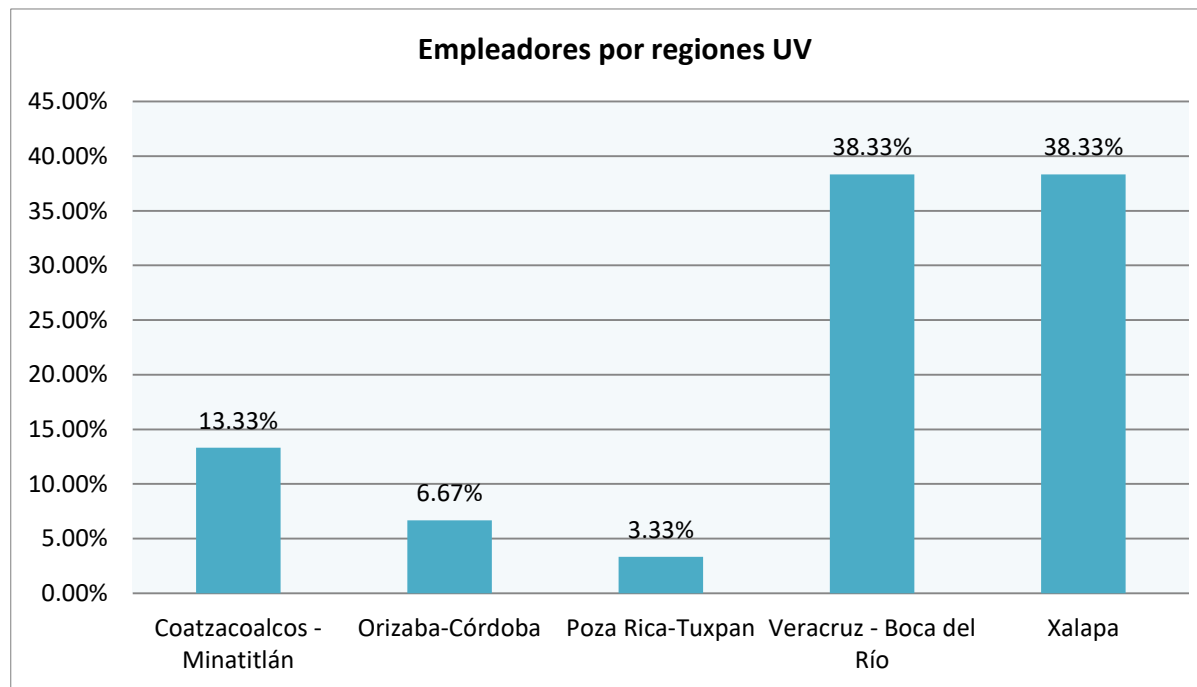
País	Estado	Encuestas	Porcentaje
México	Campeche	1	1.27%
México	Chiapas	1	1.27%
México	Ciudad de México	4	5.06%
México	Estado de México	2	2.53%
México	Jalisco	5	6.33%
México	Puebla	4	5.06%
México	Quintana Roo	1	1.27%
México	Veracruz	60	75.95%
México	Yucatán	1	1.27%
	<b>Total</b>	<b>79</b>	<b>100.00%</b>

### Empleadores por regiones UV

Región UV	Encuestas	Porcentaje
Coatzacoalcos - Minatitlán	8	13.33%
Orizaba - Córdoba	4	6.67%
Poza Rica - Tuxpan	2	3.33%
Veracruz - Boca del Río	23	38.33%
Xalapa	23	38.33%
<b>Total</b>	<b>60</b>	<b>100.00%</b>



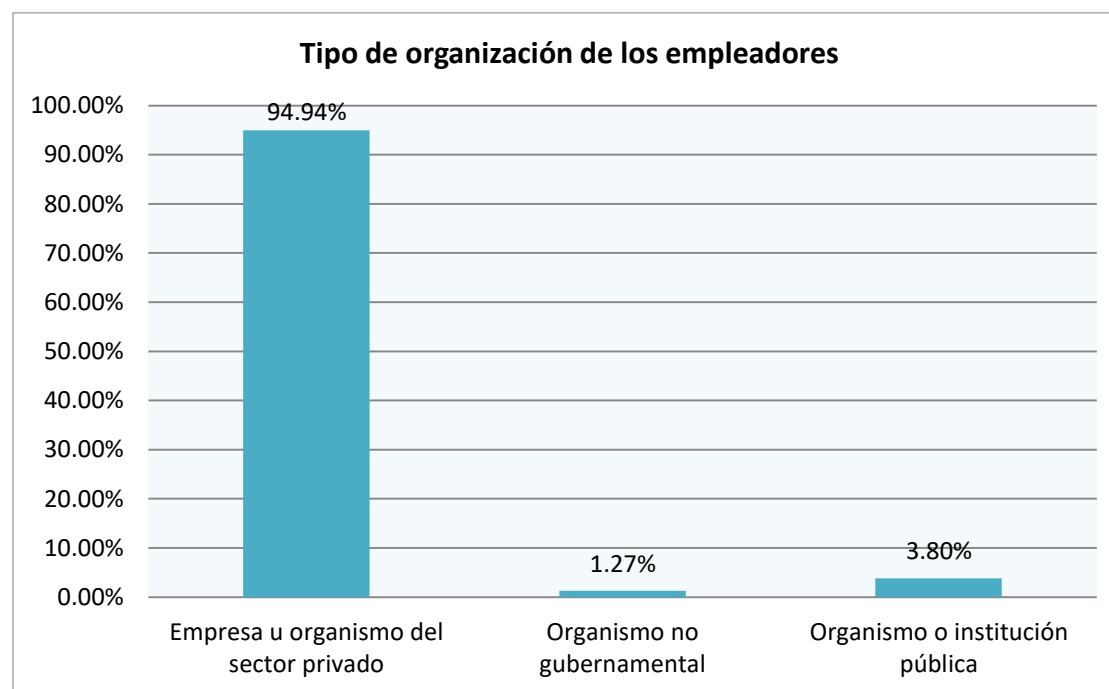
## Población muestra Empleadores por regiones UV





## Tipo de organización de los empleadores

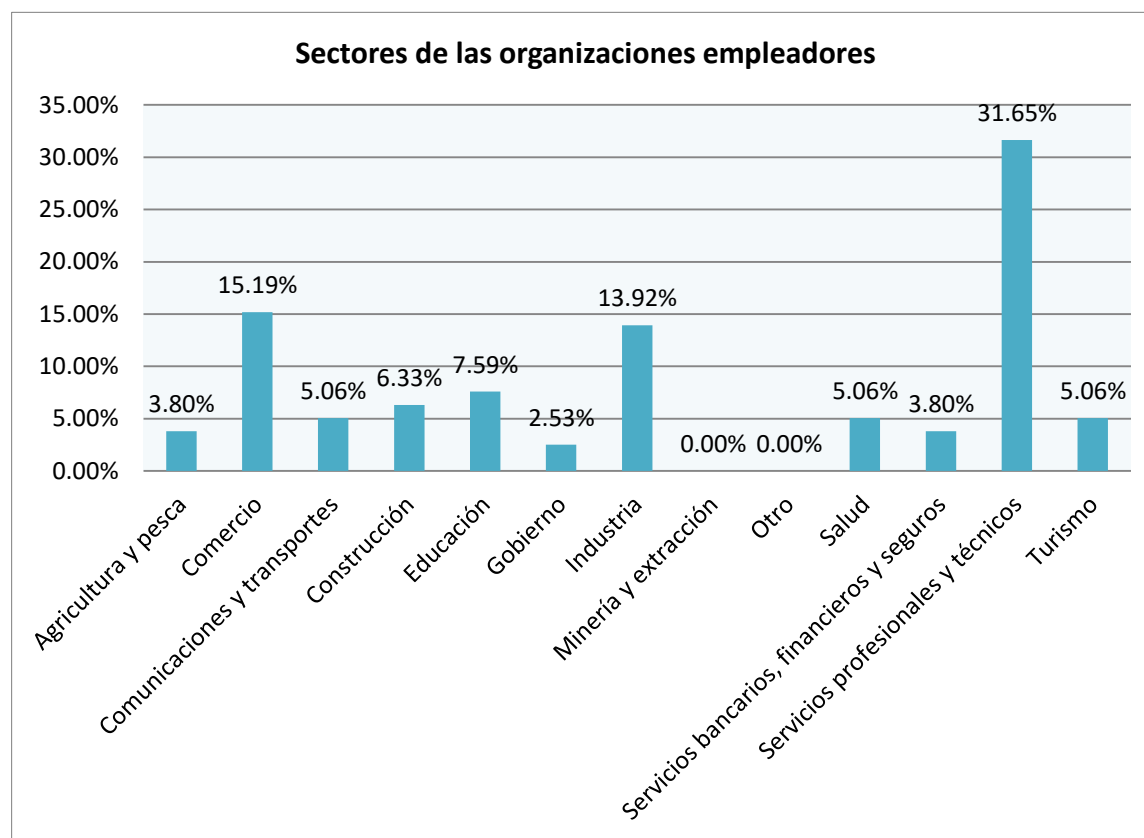
Tipo de organización	Encuestas	Porcentaje
Empresa u organismo del sector privado	75	94.94%
Organismo no gubernamental	1	1.27%
Organismo o institución pública	3	3.80%
<b>Total</b>	<b>79</b>	<b>100.00%</b>





## Sectores de las organizaciones empleadoras

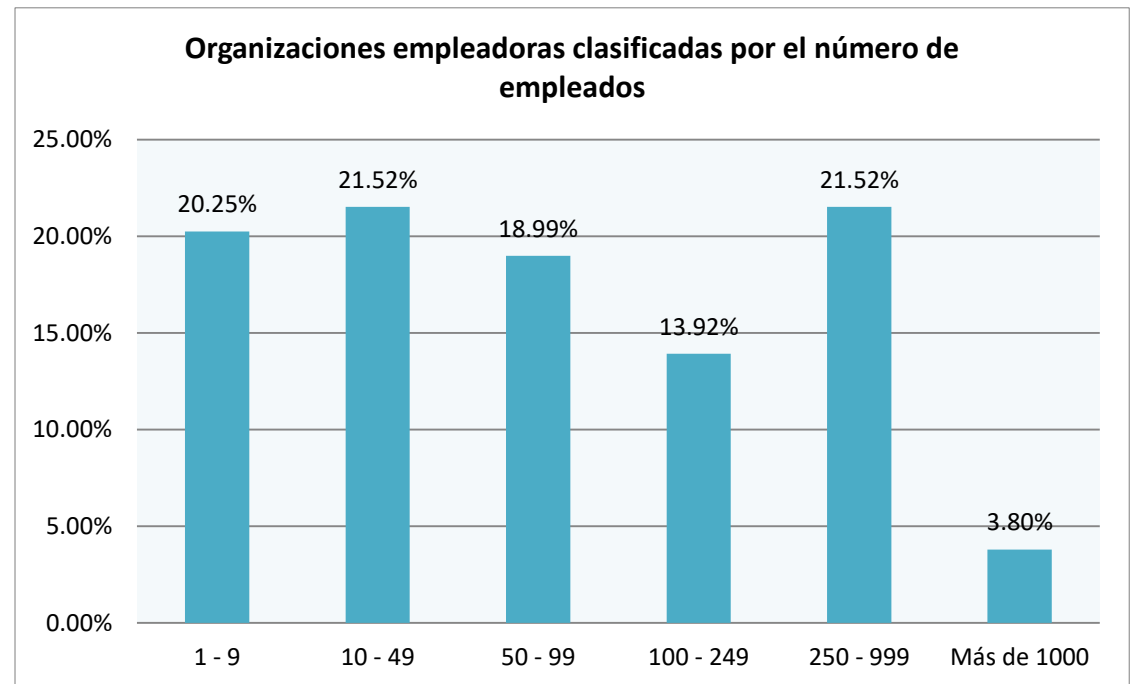
Sector	Encuestas	Porcentaje
Agricultura y pesca	3	3.80%
Comercio	12	15.19%
Comunicaciones y transportes	4	5.06%
Construcción	5	6.33%
Educación	6	7.59%
Gobierno	2	2.53%
Industria	11	13.92%
Minería y extracción	0	0.00%
Otro	0	0.00%
Salud	4	5.06%
Servicios bancarios, financieros y seguros	3	3.80%
Servicios profesionales y técnicos	25	31.65%
Turismo	4	5.06%
<b>Total</b>	<b>79</b>	<b>100.00%</b>





## Organizaciones empleadoras clasificadas por el número de empleados

Rango de empleados	Encuestas	Porcentaje
1 - 9	16	20.25%
10 - 49	17	21.52%
50 - 99	15	18.99%
100 - 249	11	13.92%
250 - 999	17	21.52%
Más de 1000	3	3.80%
<b>Total</b>	<b>79</b>	<b>100.00%</b>





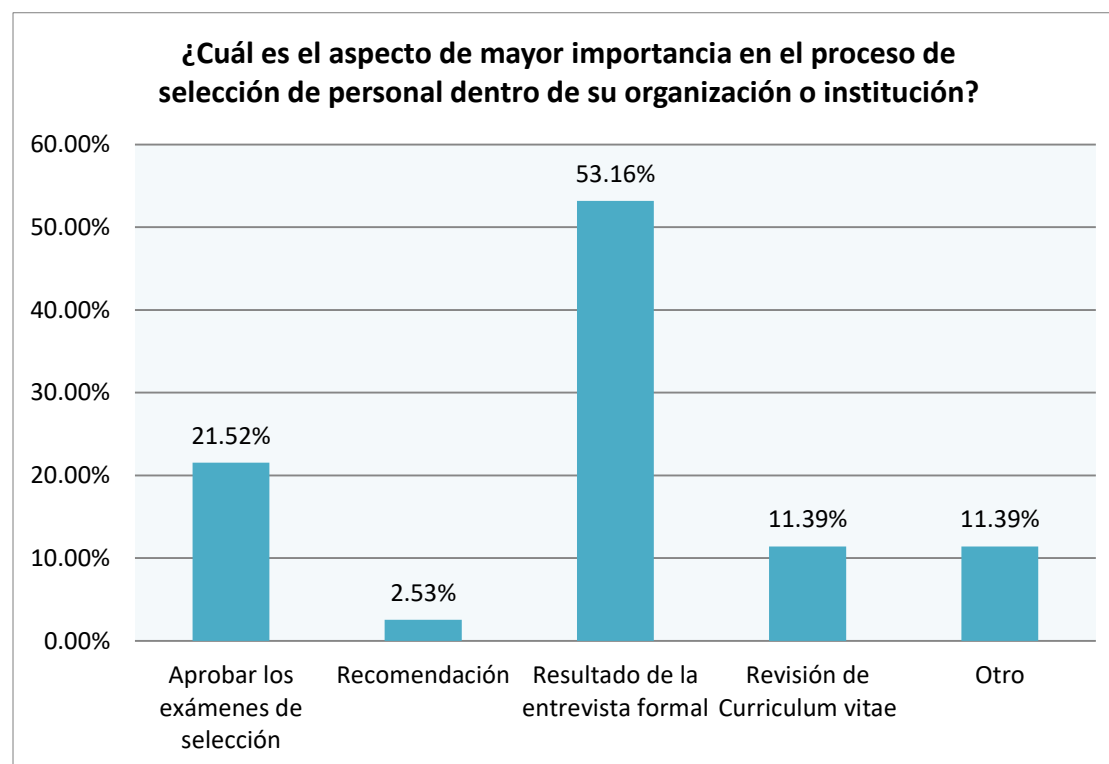
Universidad Veracruzana

Secretaría de la Rectoría  
Dirección General de Vinculación  
Departamento de Vinculación con el Sector Productivo  
para la Inserción Laboral

## Resultados Encuesta 2016 Empleadores - Bolsa de Trabajo UV

### ¿Cuál es el aspecto de mayor importancia en el proceso de selección de personal dentro de su organización o institución?

Aspecto en el proceso de selección	Encuestas	Porcentaje
Aprobar los exámenes de selección	17	21.52%
Recomendación	2	2.53%
Resultado de la entrevista formal	42	53.16%
Revisión de Curriculum vitae	9	11.39%
Otro	9	11.39%
<b>Total</b>	<b>79</b>	<b>100.00%</b>







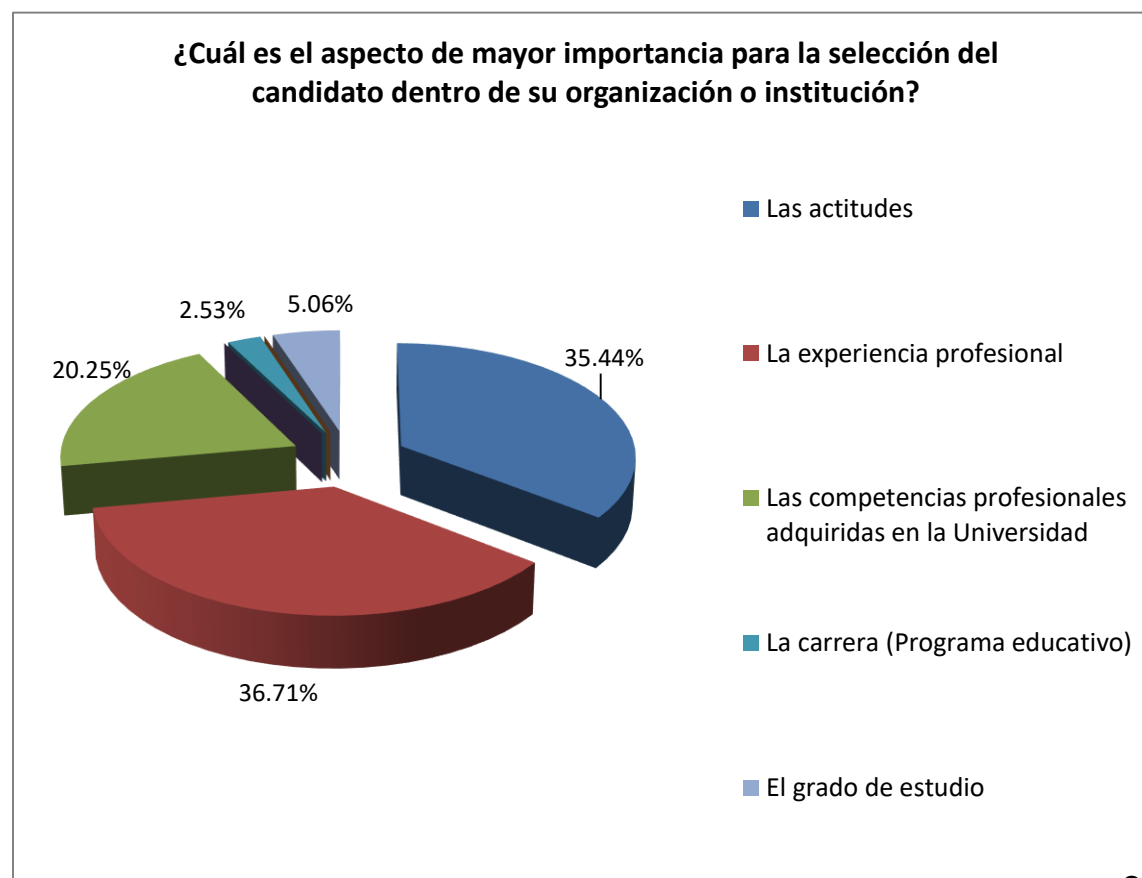
Universidad Veracruzana

Secretaría de la Rectoría  
Dirección General de Vinculación  
Departamento de Vinculación con el Sector Productivo  
para la Inserción Laboral

## Resultados Encuesta 2016 Empleadores - Bolsa de Trabajo UV

# ¿Cuál es el aspecto de mayor importancia para la selección del candidato dentro de su organización o institución?

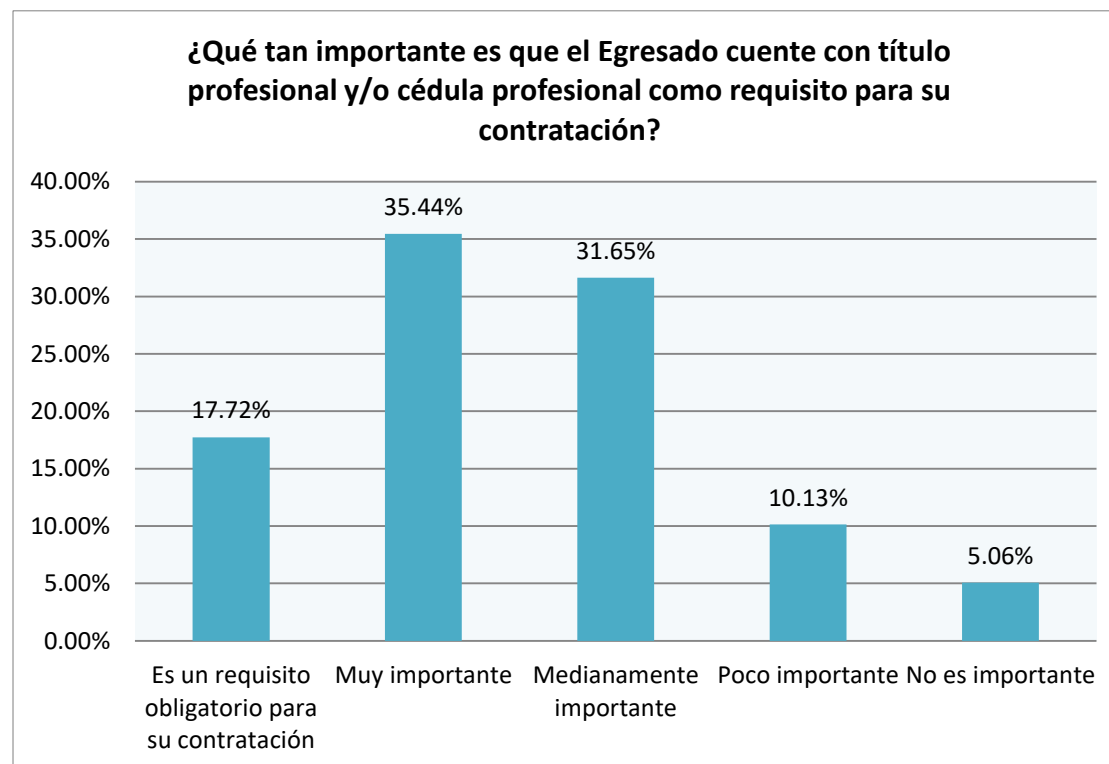
Aspecto para la selección del candidato	Encuestas	Porcentaje
Las actitudes	28	35.44%
La experiencia profesional	29	36.71%
Las competencias profesionales adquiridas en la Universidad	16	20.25%
Otro	0	0.00%
La carrera (Programa educativo)	2	2.53%
El desempeño académico dentro de la Universidad	0	0.00%
El grado de estudio	4	5.06%
La edad	0	0.00%
La imagen personal	0	0.00%
El genero	0	0.00%
La Universidad de procedencia	0	0.00%
<b>Total</b>	<b>79</b>	<b>100.00%</b>





## ¿Qué tan importante es que el Egresado cuente con título profesional y/o cédula profesional como requisito para su contratación?

Importancia	Encuestas	Porcentaje
Es un requisito obligatorio para su contratación	14	17.72%
Muy importante	28	35.44%
Medianamente importante	25	31.65%
Poco importante	8	10.13%
No es importante	4	5.06%
<b>Total</b>	<b>79</b>	<b>100.00%</b>





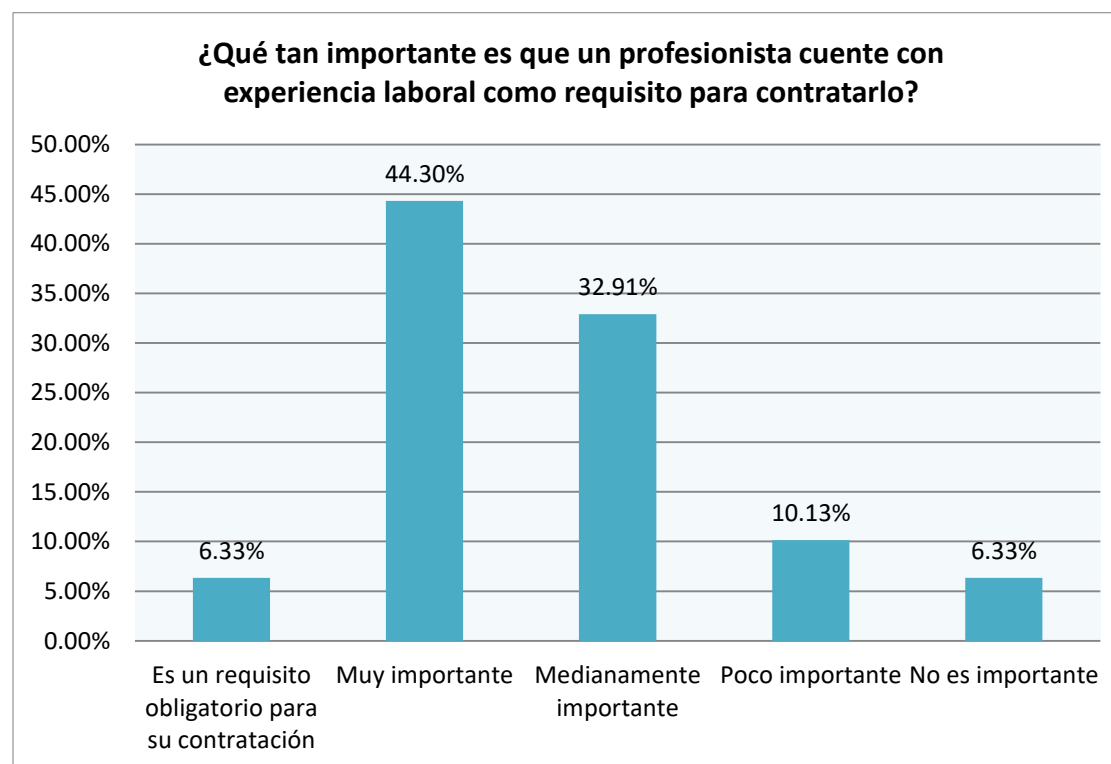
Universidad Veracruzana

Secretaría de la Rectoría  
Dirección General de Vinculación  
Departamento de Vinculación con el Sector Productivo  
para la Inserción Laboral

## Resultados Encuesta 2016 Empleadores - Bolsa de Trabajo UV

# ¿Qué tan importante es que un profesionista cuente con experiencia laboral como requisito para contratarlo?

Importancia	Encuestas	Porcentaje
Es un requisito obligatorio para su contratación	5	6.33%
Muy importante	35	44.30%
Medianamente importante	26	32.91%
Poco importante	8	10.13%
No es importante	5	6.33%
<b>Total</b>	<b>79</b>	<b>100.00%</b>





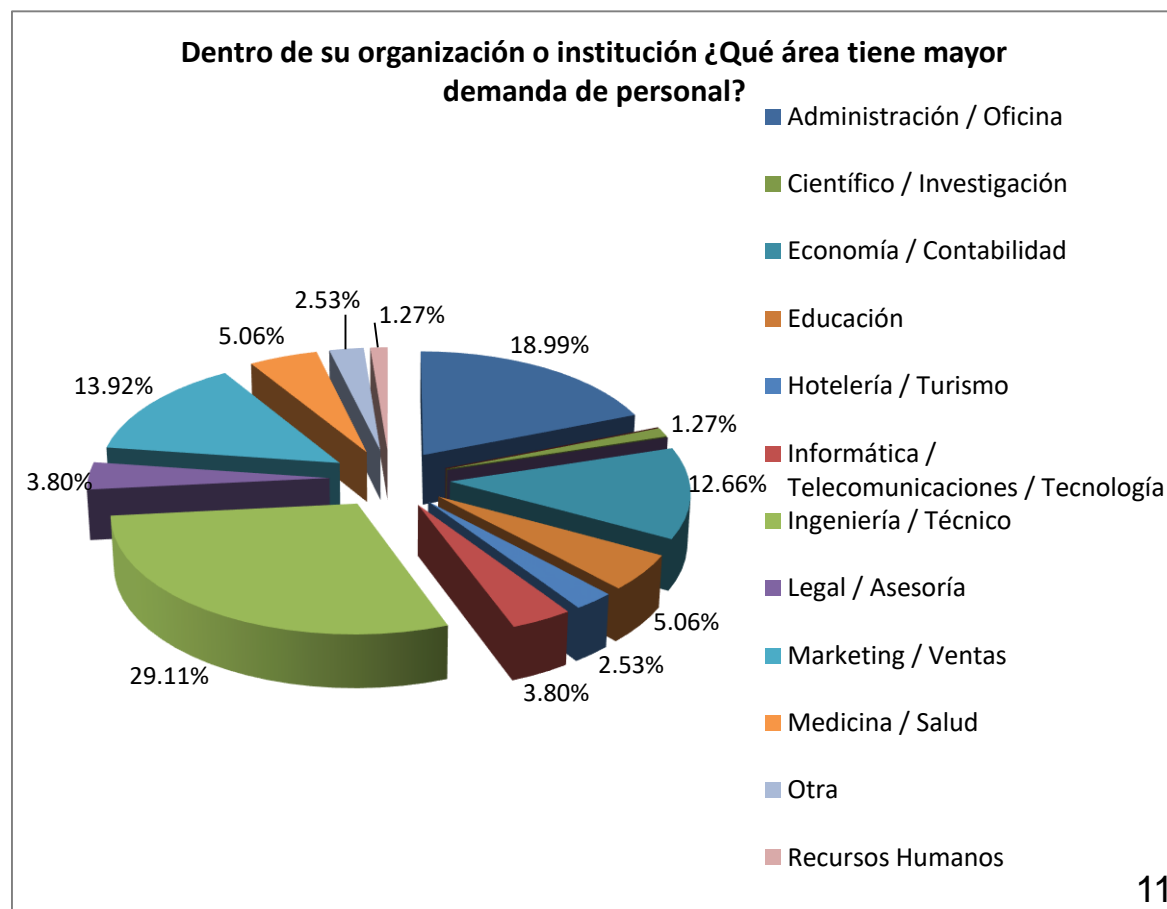
Universidad Veracruzana

Secretaría de la Rectoría  
 Dirección General de Vinculación  
 Departamento de Vinculación con el Sector Productivo  
 para la Inserción Laboral

## Resultados Encuesta 2016 Empleadores - Bolsa de Trabajo UV

### Dentro de su organización o institución ¿Qué área tiene mayor demanda de personal?

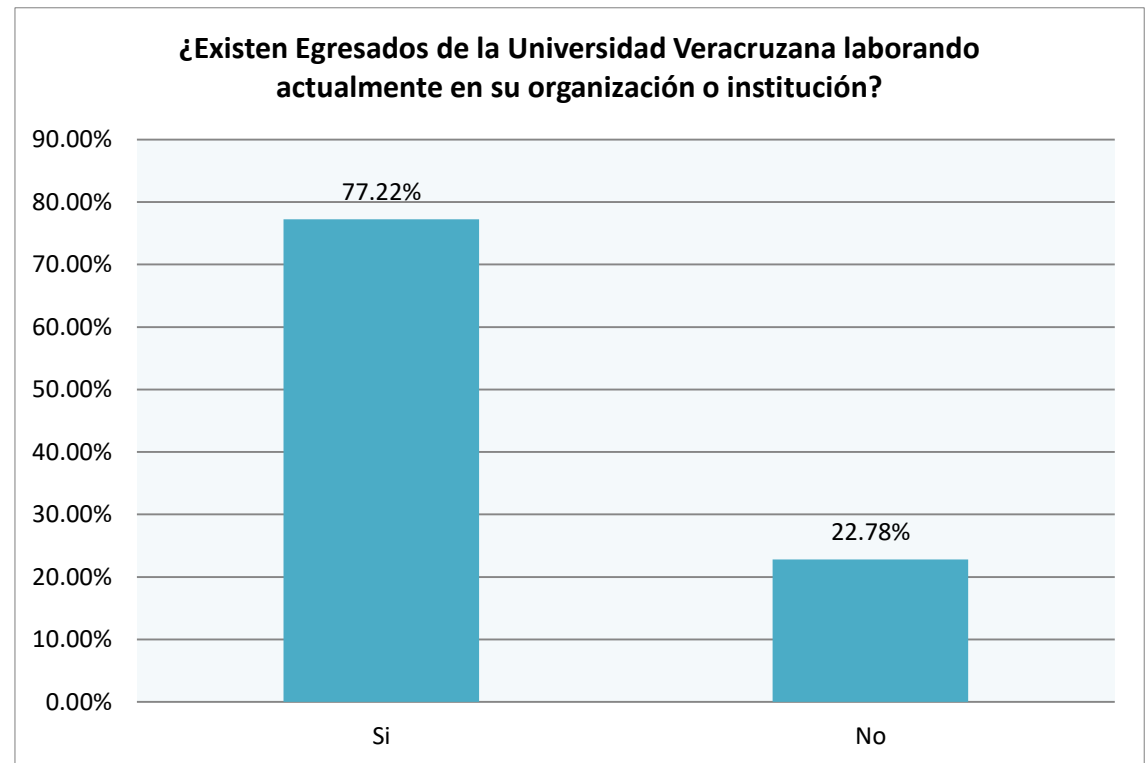
Área de mayor demanda de personal	Encuestas	Porcentaje
Administración / Oficina	15	18.99%
Arte / Diseño / Medios	0	0.00%
Científico / Investigación	1	1.27%
Dirección / Gerencia	0	0.00%
Economía / Contabilidad	10	12.66%
Educación	4	5.06%
Hotelería / Turismo	2	2.53%
Informática / Telecomunicaciones / Tecnología	3	3.80%
Ingeniería / Técnico	23	29.11%
Legal / Asesoría	3	3.80%
Marketing / Ventas	11	13.92%
Medicina / Salud	4	5.06%
Otra	2	2.53%
Recursos Humanos	1	1.27%
<b>Total</b>	<b>79</b>	<b>100.00%</b>





## ¿Existen Egresados de la Universidad Veracruzana laborando actualmente en su organización o institución?

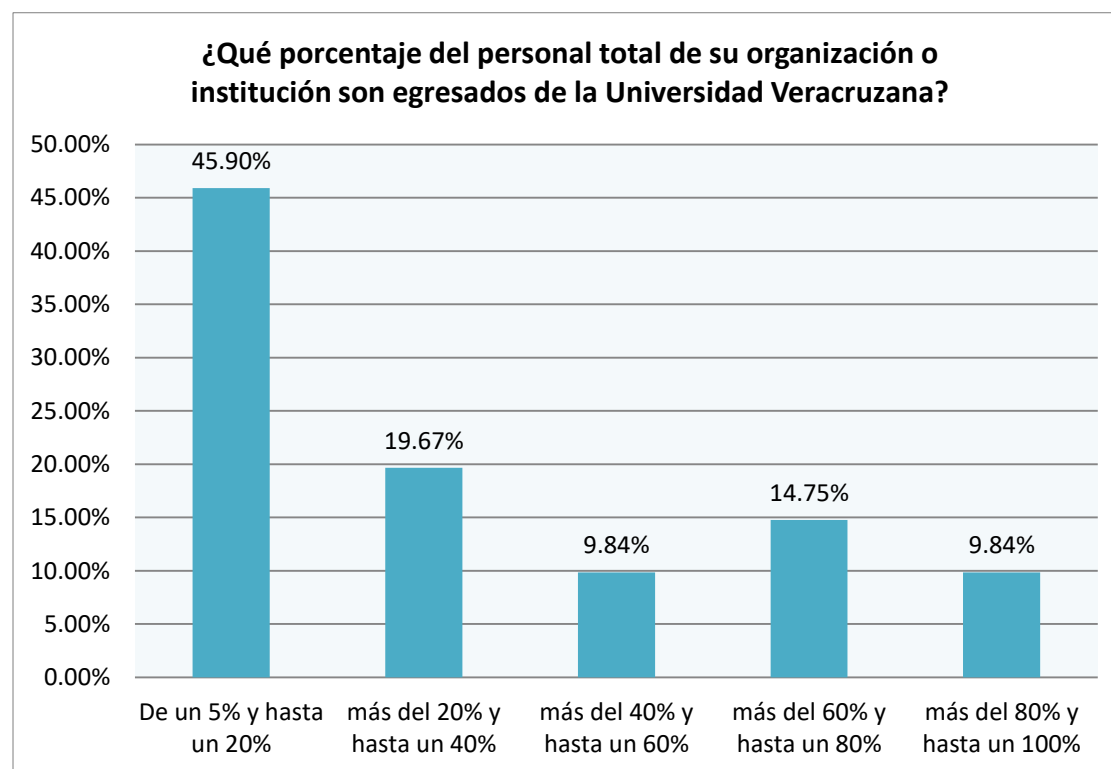
Respuesta	Encuestas	Porcentaje
Si	61	77.22%
No	18	22.78%
<b>Total</b>	<b>79</b>	<b>100.00%</b>





## ¿Qué porcentaje del personal total de su organización o institución son egresados de la Universidad Veracruzana?

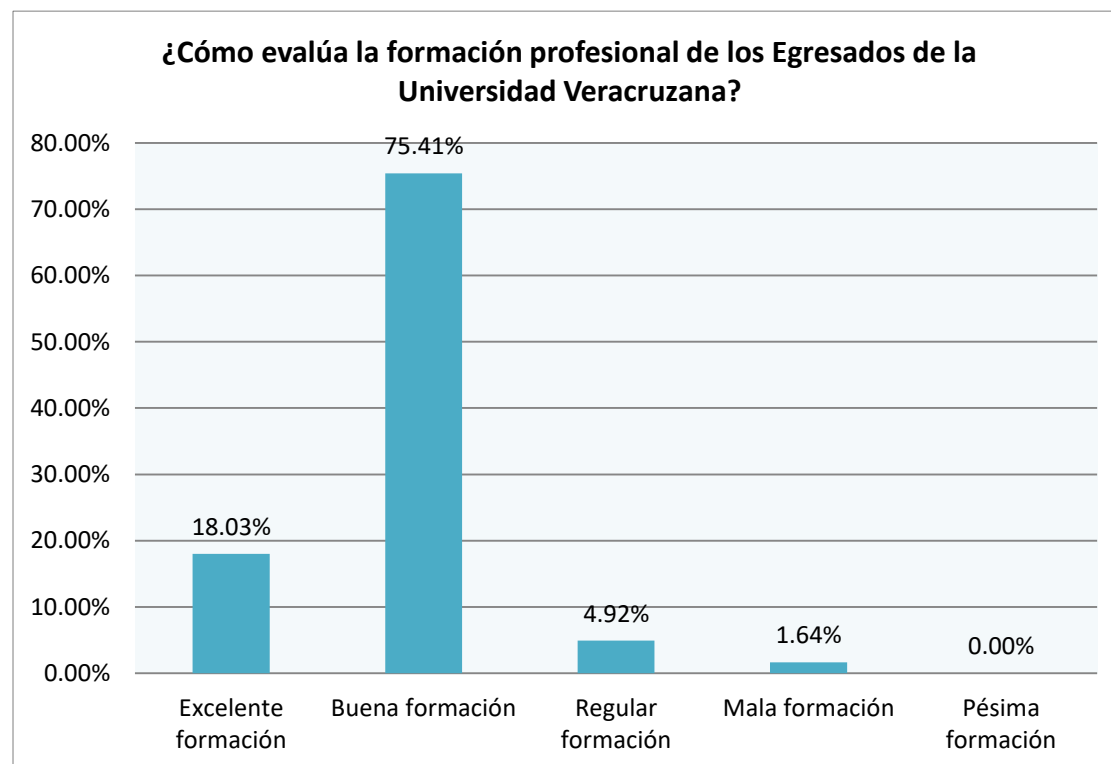
Respuesta	Encuestas	Porcentaje
De un 5% y hasta un 20%	28	45.90%
más del 20% y hasta un 40%	12	19.67%
más del 40% y hasta un 60%	6	9.84%
más del 60% y hasta un 80%	9	14.75%
más del 80% y hasta un 100%	6	9.84%
<b>Total</b>	<b>61</b>	<b>100.00%</b>





## ¿Cómo evalúa la formación profesional de los Egresados de la Universidad Veracruzana?

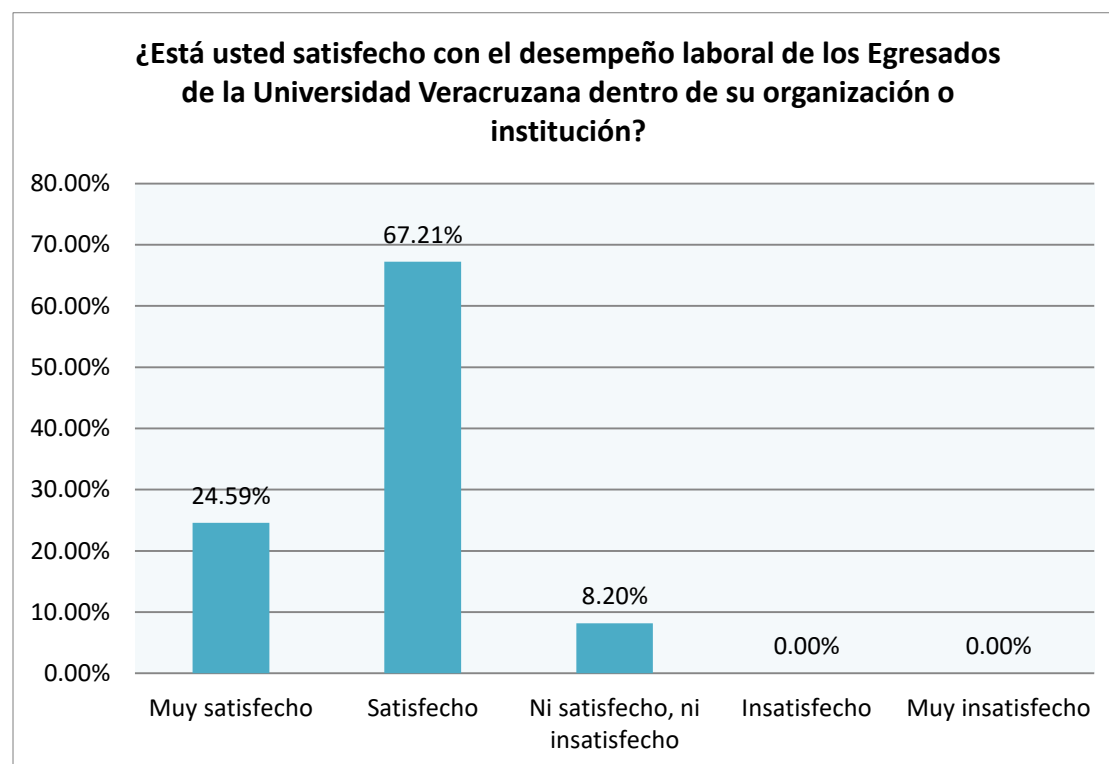
Formación profesional	Encuestas	Porcentaje
Excelente formación	11	18.03%
Buena formación	46	75.41%
Regular formación	3	4.92%
Mala formación	1	1.64%
Pésima formación	0	0.00%
<b>Total</b>	<b>61</b>	<b>100.00%</b>





## ¿Está usted satisfecho con el desempeño laboral de los Egresados de la Universidad Veracruzana dentro de su organización o institución?

Nivel de satisfacción	Encuestas	Porcentaje
Muy satisfecho	15	24.59%
Satisfecho	41	67.21%
Ni satisfecho, ni insatisfecho	5	8.20%
Insatisfecho	0	0.00%
Muy insatisfecho	0	0.00%
<b>Total</b>	<b>61</b>	<b>100.00%</b>

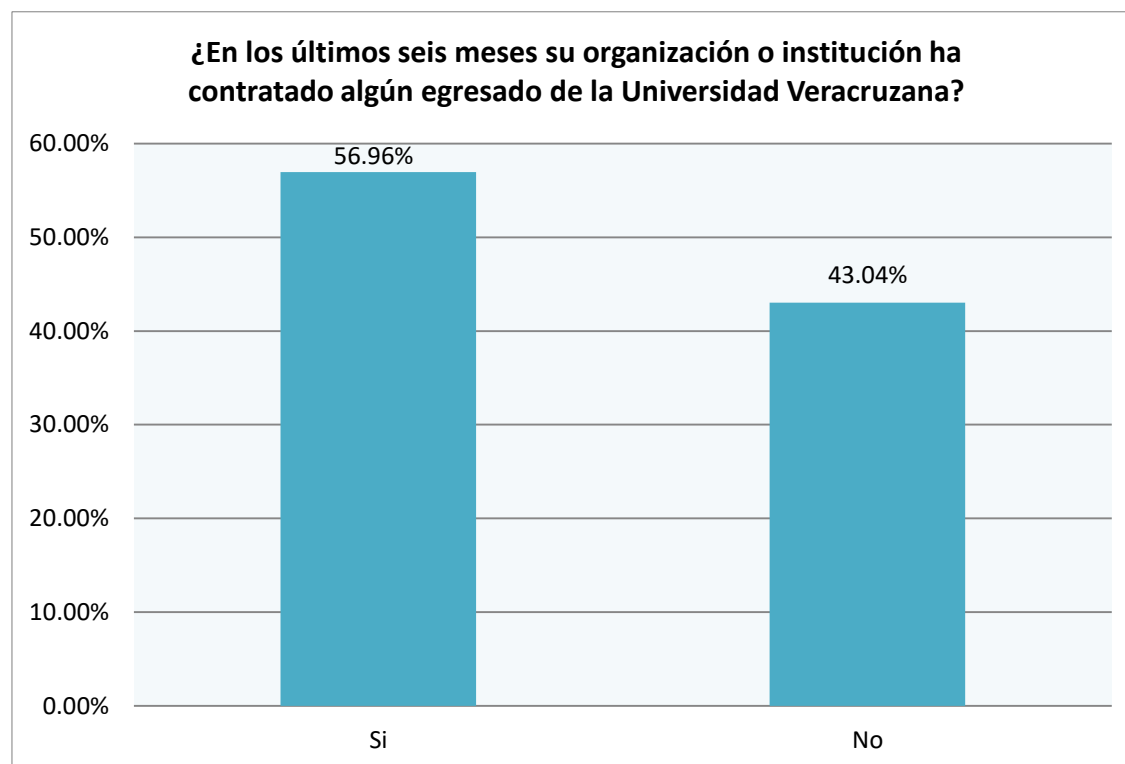






¿En los últimos seis meses su organización o institución ha contratado algún egresado de la Universidad Veracruzana?

Respuesta	Encuestas	Porcentaje
Si	45	56.96%
No	34	43.04%
<b>Total</b>	<b>79</b>	<b>100.00%</b>





Universidad Veracruzana

Secretaría de la Rectoría  
Dirección General de Vinculación  
Departamento de Vinculación con el Sector Productivo  
para la Inserción Laboral

## Resultados Encuesta 2016 Empleadores - Bolsa de Trabajo UV

¿Cuál cree usted que fue la razón más importante para no haber seleccionado a ningún universitario UV para sus vacantes en los últimos seis meses?

Respuesta	Encuestas	Porcentaje
No hemos tenido vacantes durante los últimos seis meses	15	44.12%
Los candidatos no tenían los conocimientos o competencias profesionales	6	17.65%
Falta de experiencia	3	8.82%
Aspiraciones salariales muy altas	2	5.88%
Falta de adaptación al trabajo	1	2.94%
La edad de los candidatos no correspondía con los requerimientos de la vacante	1	2.94%
Los candidatos no tenían disponibilidad para cambio de residencia	1	2.94%
Los candidatos no tenían las actitudes necesarias	1	2.94%
El genero de los candidatos no correspondía con los requerimientos de la vacante	0	0.00%
Falta de habilidades sociales	0	0.00%
Los candidatos no se saben vender	0	0.00%
Los candidatos no tenían la personalidad ni la imagen necesaria	0	0.00%
Otro	4	11.76%
<b>Total</b>	<b>34</b>	<b>88.24%</b>

¿Cuál cree usted que fue la razón más importante para no haber seleccionado a ningún universitario UV para sus vacantes en los últimos seis meses?

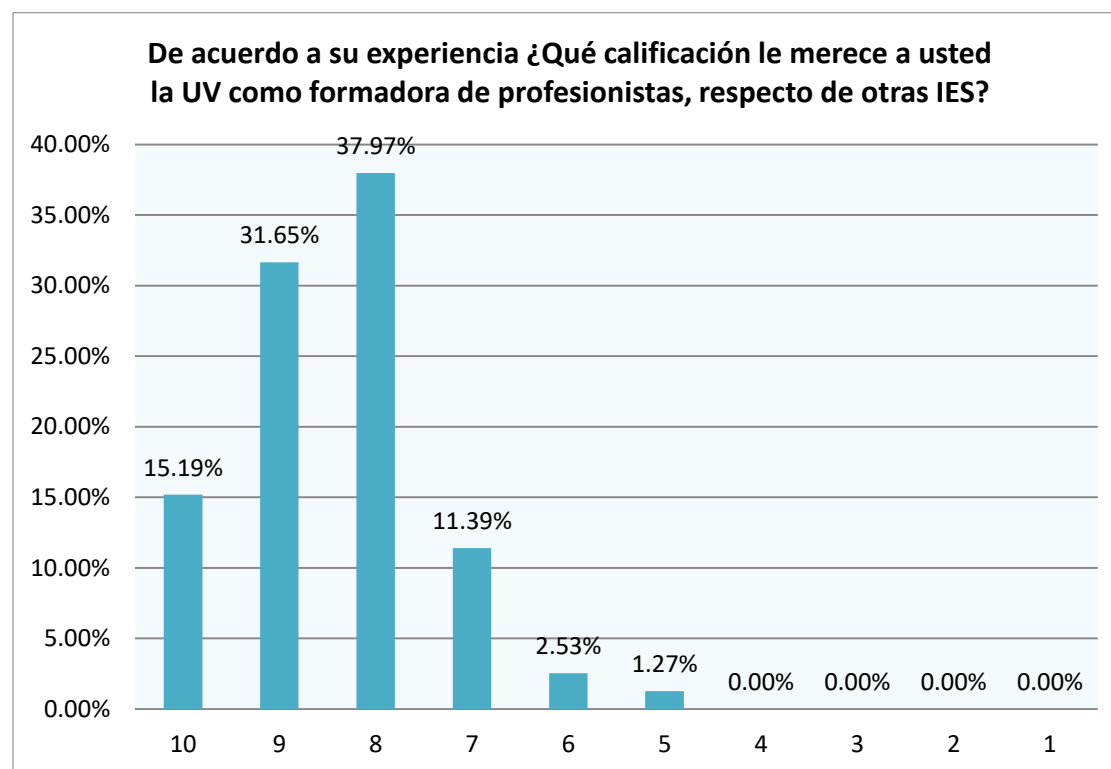




## De acuerdo a su experiencia ¿Qué calificación le merece a usted la UV como formadora de profesionistas, respecto de otras IES?

Calificación a la Universidad Veracruzana	Encuestas	Porcentaje
10	12	15.19%
9	25	31.65%
8	30	37.97%
7	9	11.39%
6	2	2.53%
5	1	1.27%
4	0	0.00%
3	0	0.00%
2	0	0.00%
1	0	0.00%
<b>Total</b>	<b>79</b>	<b>100.00%</b>

<b>Promedio de calificación</b>	<b>8.42</b>
---------------------------------	-------------





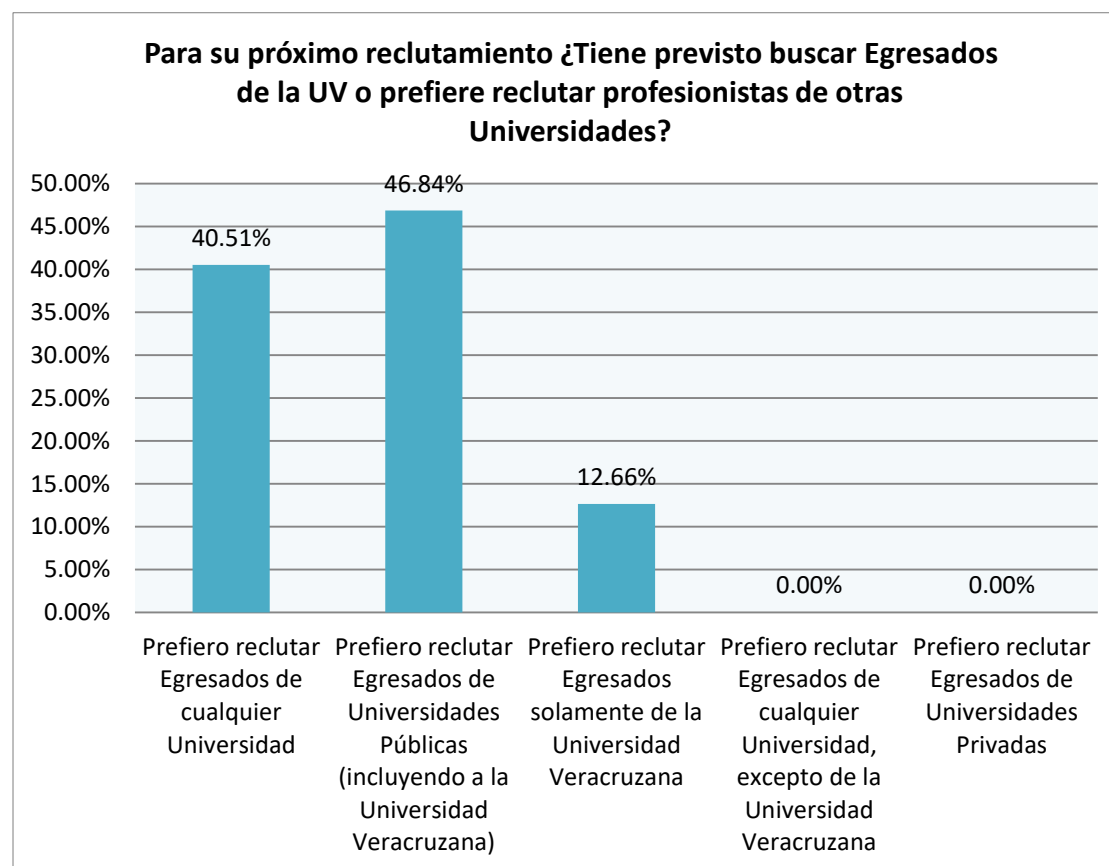
Universidad Veracruzana

Secretaría de la Rectoría  
Dirección General de Vinculación  
Departamento de Vinculación con el Sector Productivo  
para la Inserción Laboral

## Resultados Encuesta 2016 Empleadores - Bolsa de Trabajo UV

# Para su próximo reclutamiento ¿Tiene previsto buscar Egresados de la UV o prefiere reclutar profesionistas de otras Universidades?

Respuesta	Encuestas	Porcentaje
Prefiero reclutar Egresados de cualquier Universidad	32	40.51%
Prefiero reclutar Egresados de Universidades Públicas (incluyendo a la Universidad Veracruzana)	37	46.84%
Prefiero reclutar Egresados solamente de la Universidad Veracruzana	10	12.66%
Prefiero reclutar Egresados de cualquier Universidad, excepto de la Universidad Veracruzana	0	0.00%
Prefiero reclutar Egresados de Universidades Privadas	0	0.00%
<b>Total</b>	<b>79</b>	<b>100.00%</b>





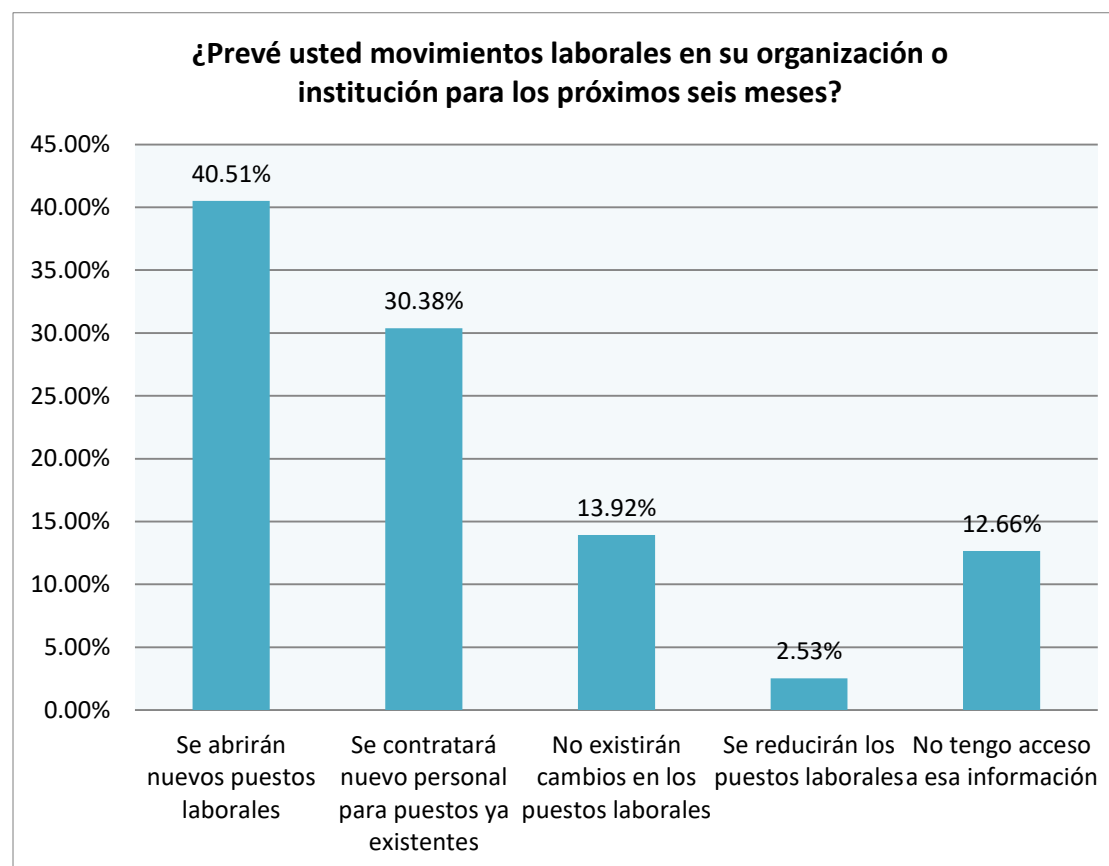
Universidad Veracruzana

Secretaría de la Rectoría  
Dirección General de Vinculación  
Departamento de Vinculación con el Sector Productivo  
para la Inserción Laboral

## Resultados Encuesta 2016 Empleadores - Bolsa de Trabajo UV

# ¿Prevé usted movimientos laborales en su organización o institución para los próximos seis meses?

Respuesta	Encuestas	Porcentaje
Se abrirán nuevos puestos laborales	32	40.51%
Se contratará nuevo personal para puestos ya existentes	24	30.38%
No existirán cambios en los puestos laborales	11	13.92%
Se reducirán los puestos laborales	2	2.53%
No tengo acceso a esa información	10	12.66%
<b>Total</b>	<b>79</b>	<b>100.00%</b>





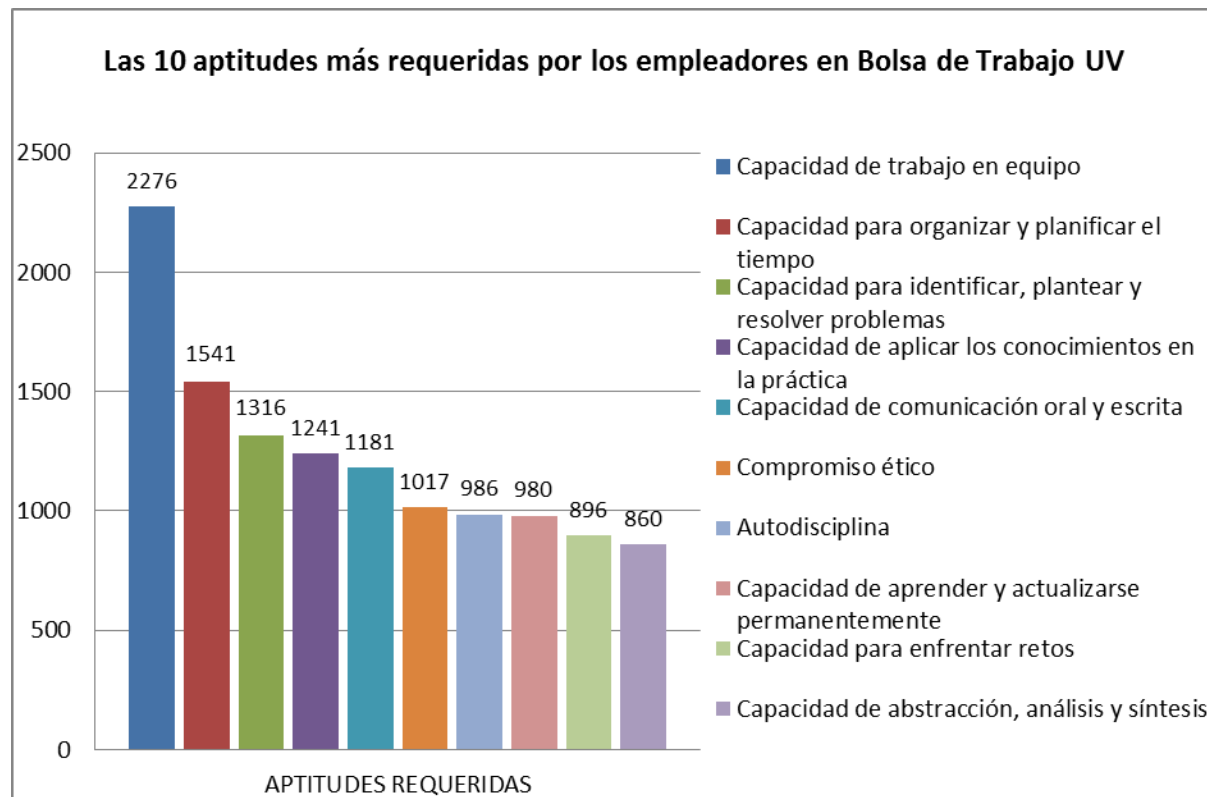
## Los 40 programas educativos más solicitados por empleadores en el sistema Bolsa de Trabajo UV

No.	Programa Educativo	Solicitudes
1	CONTADURIA	2205
2	ADMINISTRACION DE EMPRESAS	1998
3	S. COMPUTAC. ADMINISTRATIVOS	601
4	RELACIONES INDUSTRIALES	484
5	INFORMATICA	431
6	INGENIERIA MECANICA ELECTRICA	411
7	ECONOMIA	401
8	PSICOLOGIA	358
9	ADM. EMPRESAS TURISTICAS	332
10	INGENIERIA CIVIL	331
11	CIENCIAS DE LA COMUNICACION	245
12	INGENIERIA EN ELECTRONICA Y CO	241
13	GESTION DIRECCION DE NEGOCIOS	226
14	INGENIERIA QUIMICA	208
15	QUIMICA BIOORGANICA	208
16	ARQUITECTURA	203
17	INGENIERO AGRONOMO	197
18	MEDICO CIRUJANO	172
19	PEDAGOGIA	162
20	QUIMICA INDUSTRIAL	155

No.	Programa Educativo	Solicitudes
21	PUBLICIDAD Y RELACIONES PUB.	148
22	DERECHO	145
23	MEDICO VETERINARIO ZOOTECNISTA	144
24	ADM. NEGOCIOS INTERNACIONALES	131
25	INGENIERIA EN INSTRUMENTACION	114
26	ENFERMERIA	100
27	ESTADISTICA	100
28	SISTEMAS DE PRODUCCION AGROP.	99
29	ADMINISTRACION TURISTICA	98
30	INGENIERIA AMBIENTAL	91
31	INGENIERIA INDUSTRIAL	88
32	QUIMICA CLINICA	84
33	BIOLOGIA	80
34	INGENIERIA INFORMATICA	71
35	LENGUA INGLESA	71
36	SOCIOLOGIA	65
37	INGENIERO TOPOGRAFO GEODESTA	57
38	TRABAJO SOCIAL	56
39	NUTRICION	53
40	MATEMATICAS	52

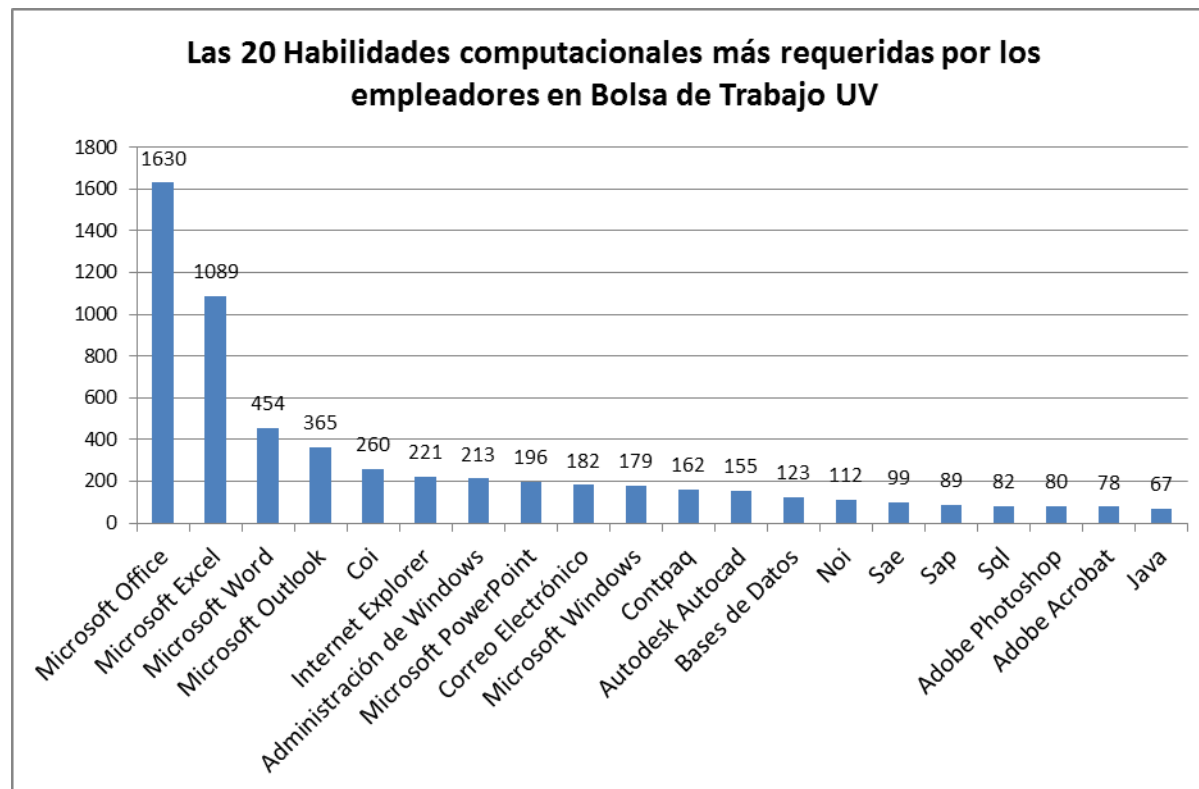


## Las 10 aptitudes más requeridas por los empleadores en el sistema Bolsa de Trabajo UV





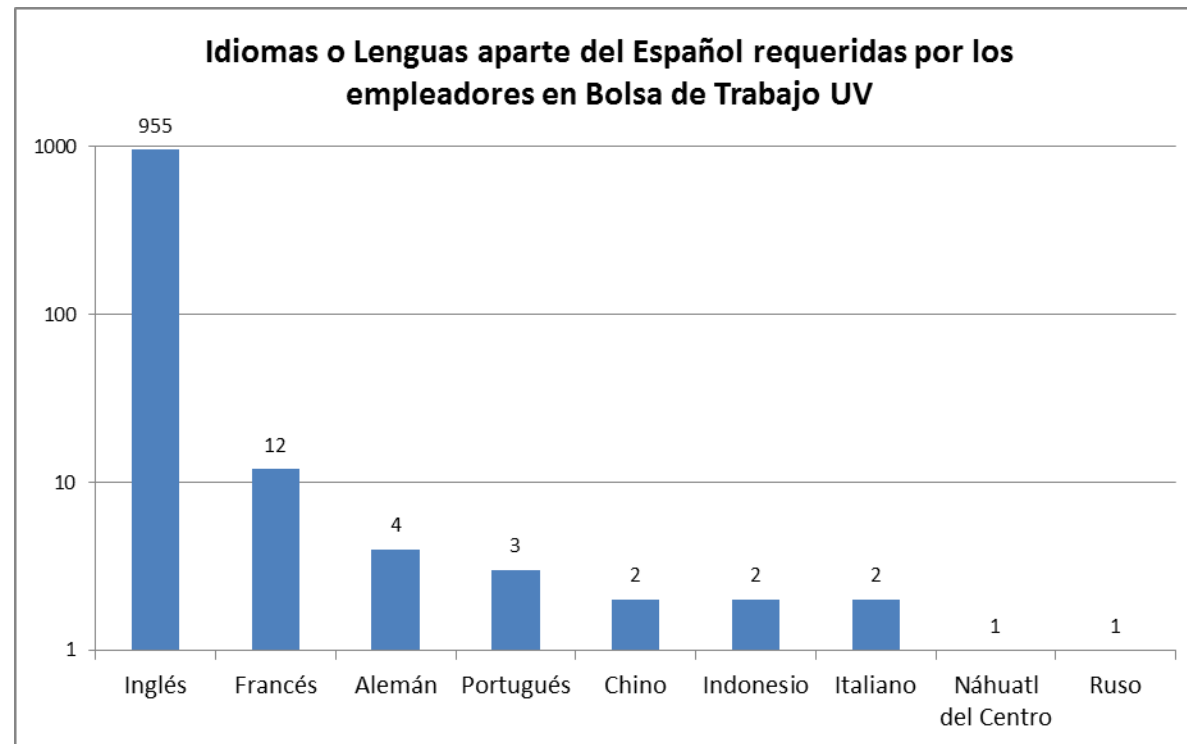
## Las 20 habilidades computacionales más requeridas por los empleadores en el sistema Bolsa de Trabajo UV







## Los Idiomas o Lenguas más requeridos por los empleadores en el sistema Bolsa de Trabajo UV





Universidad Veracruzana

**Secretaría de la Rectoría  
Dirección General de Vinculación  
Departamento de Vinculación con el Sector Productivo  
para la Inserción Laboral**

**Dr. Rebeca Hernández Arámburo**

Directora General de Vinculación

[rhernandez@uv.mx](mailto:rhernandez@uv.mx)

01 228 8 42 17 21

**Mtra. Araceli Basurto Arriyaga**

Jefa del Departamento de Vinculación con el Sector Productivo  
para la Inserción Laboral

[abasurto@uv.mx](mailto:abasurto@uv.mx)

01 228 8 42 17 00 Ext. 11136

**Lic. Jonathan Bruno Salas Enríquez**

Coordinador funcional del sistema Bolsa de Trabajo UV

[josalas@uv.mx](mailto:josalas@uv.mx)

01 228 8 42 17 00 Ext. 11138



Vinculación Laboral UV  
Universidad Veracruzana



“Lis de Veracruz: Arte, Ciencia, Luz”