



Universidad Veracruzana

**Secretaría de la Rectoría  
Dirección General de Vinculación  
Departamento de Fomento a la Vinculación**

## **Resultados Encuesta Empleadores 2015 – Bolsa de Trabajo UV**



"Lis de Veracruz: Arte, Ciencia, Luz"



Encuesta aplicada de octubre a diciembre de 2015 a  
Empleadores registrados en el sistema  
Bolsa de Trabajo UV





## Población muestra Empleadores

### Empleadores por Estado

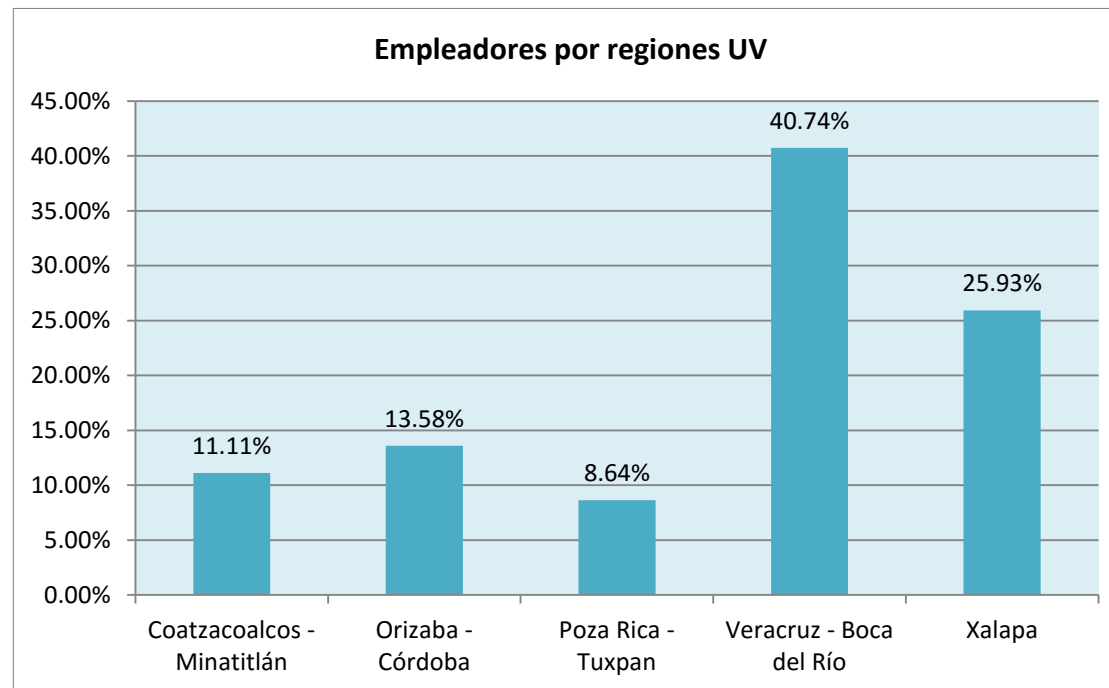
País	Estado	Encuestas	Porcentaje
México	Baja California	1	0.94%
México	Chiapas	1	0.94%
México	Distrito Federal	5	4.72%
México	Estado de México	4	3.77%
México	Guanajuato	1	0.94%
México	Jalisco	3	2.83%
México	Morelos	1	0.94%
México	Oaxaca	1	0.94%
México	Puebla	2	1.89%
México	Quintana Roo	2	1.89%
México	San Luis Potosí	1	0.94%
México	Tamaulipas	1	0.94%
México	Veracruz	81	76.42%
Estados Unidos	Georgia	1	0.94%
Estados Unidos	Oklahoma	1	0.94%
<b>Total</b>		<b>106</b>	<b>100.00%</b>

### Empleadores por regiones UV

Región UV	Encuestas	Porcentaje
Coatzacoalcos - Minatitlán	9	11.11%
Orizaba - Córdoba	11	13.58%
Poza Rica - Tuxpan	7	8.64%
Veracruz - Boca del Río	33	40.74%
Xalapa	21	25.93%
<b>Total</b>	<b>81</b>	<b>100.00%</b>



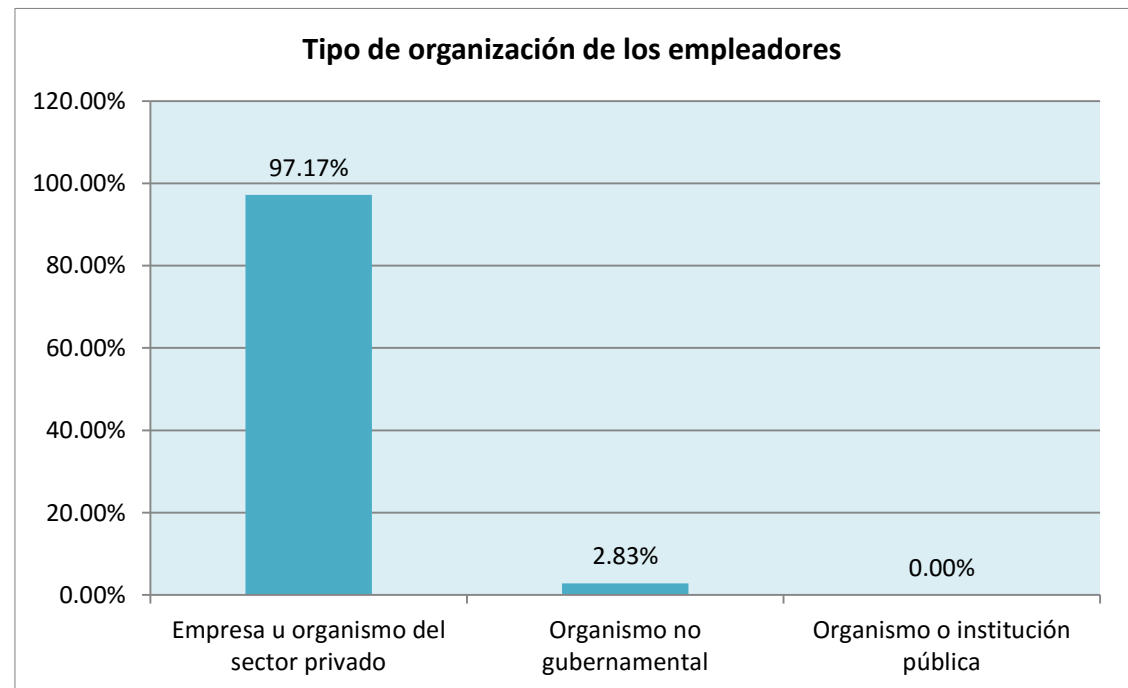
## Población muestra Empleadores por regiones UV





## Tipo de organización de los empleadores

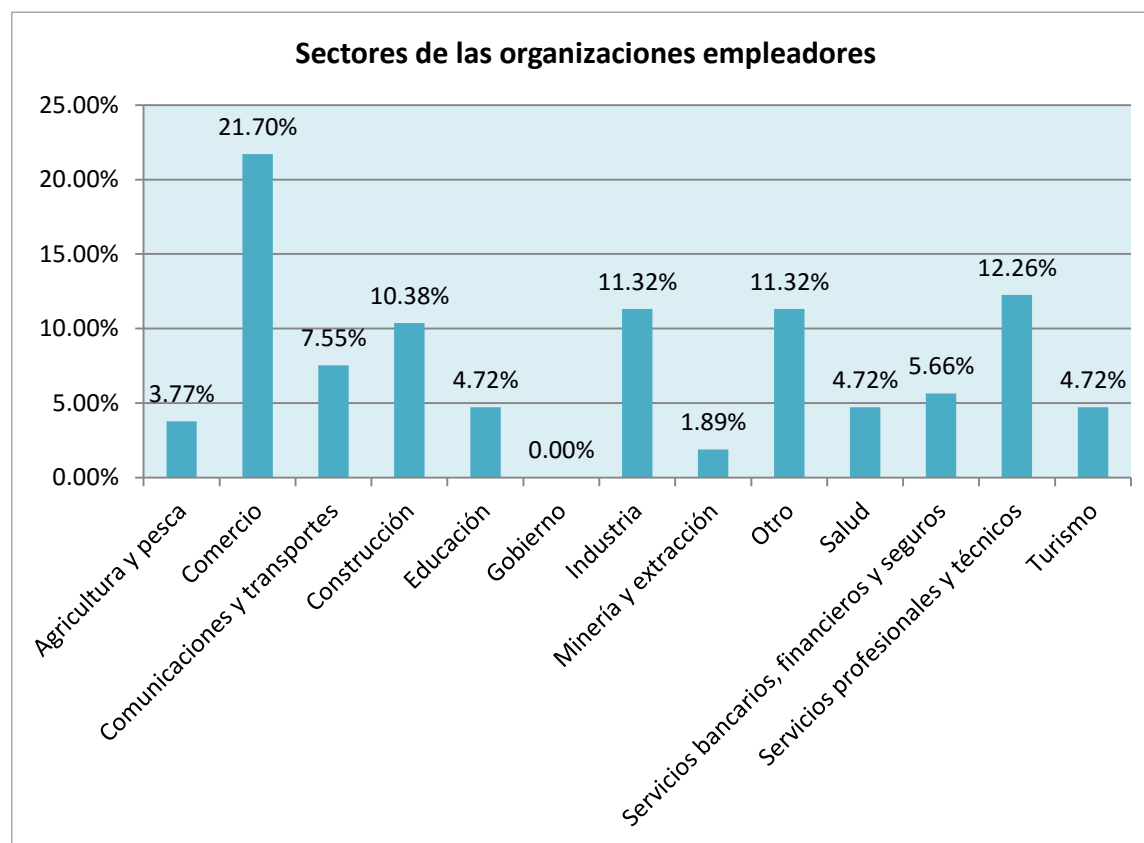
Tipo de organización	Encuestas	Porcentaje
Empresa u organismo del sector privado	103	97.17%
Organismo no gubernamental	3	2.83%
Organismo o institución pública	0	0.00%
<b>Total</b>	<b>106</b>	<b>100.00%</b>





## Sectores de las organizaciones empleadoras

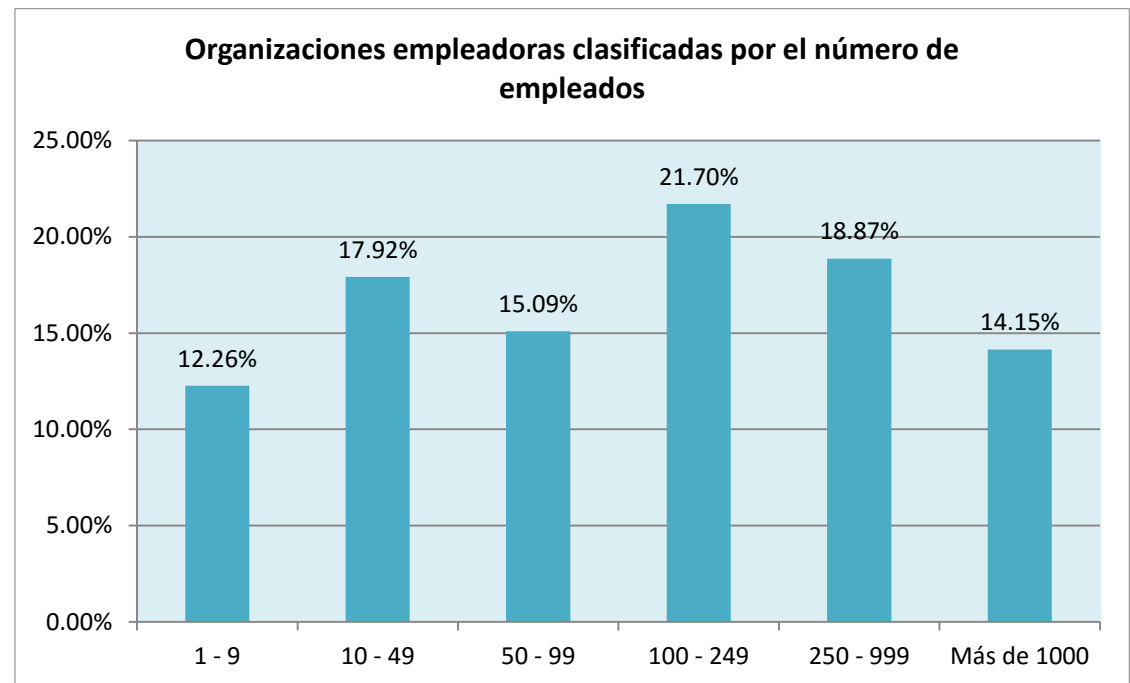
Sector	Encuestas	Porcentaje
Agricultura y pesca	4	3.77%
Comercio	23	21.70%
Comunicaciones y transportes	8	7.55%
Construcción	11	10.38%
Educación	5	4.72%
Gobierno	0	0.00%
Industria	12	11.32%
Minería y extracción	2	1.89%
Otro	12	11.32%
Salud	5	4.72%
Servicios bancarios, financieros y seguros	6	5.66%
Servicios profesionales y técnicos	13	12.26%
Turismo	5	4.72%
<b>Total</b>	<b>106</b>	<b>100.00%</b>





## Organizaciones empleadoras clasificadas por el número de empleados

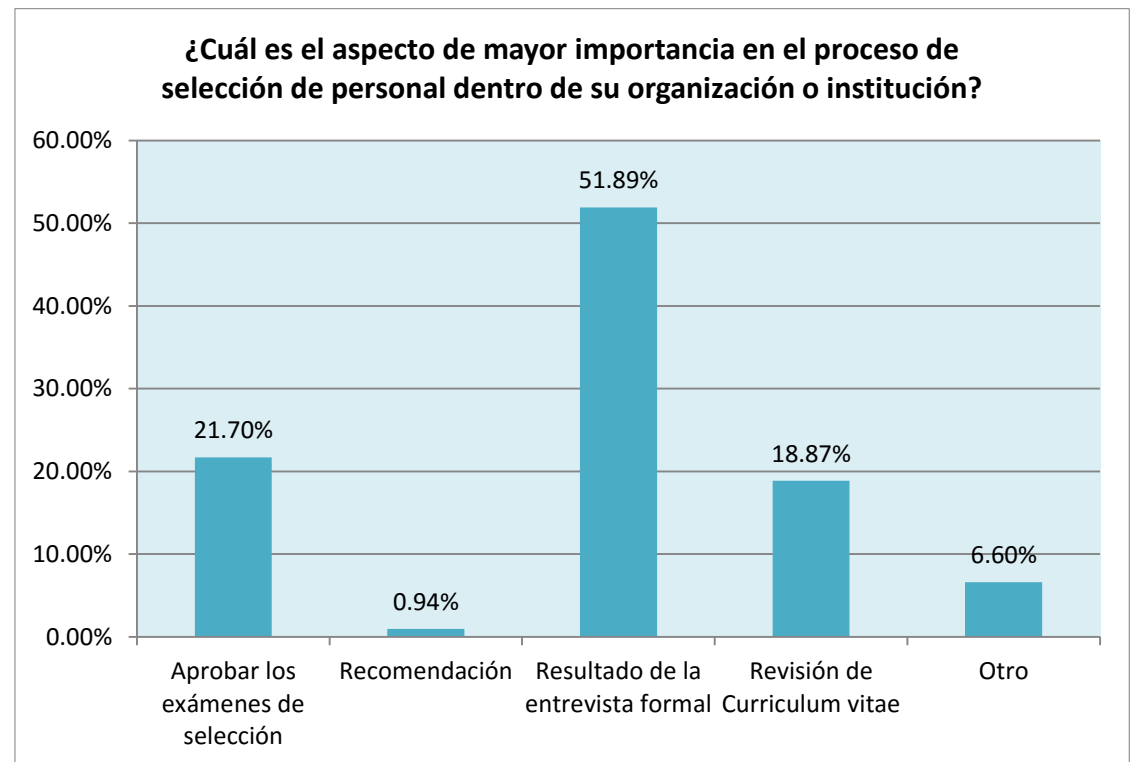
Rango de empleados	Encuestas	Porcentaje
1 - 9	13	12.26%
10 - 49	19	17.92%
50 - 99	16	15.09%
100 - 249	23	21.70%
250 - 999	20	18.87%
Más de 1000	15	14.15%
<b>Total</b>	<b>106</b>	<b>100.00%</b>





## ¿Cuál es el aspecto de mayor importancia en el proceso de selección de personal dentro de su organización o institución?

Aspecto en el proceso de selección	Encuestas	Porcentaje
Aprobar los exámenes de selección	23	21.70%
Recomendación	1	0.94%
Resultado de la entrevista formal	55	51.89%
Revisión de Curriculum vitae	20	18.87%
Otro	7	6.60%
<b>Total</b>	<b>106</b>	<b>100.00%</b>

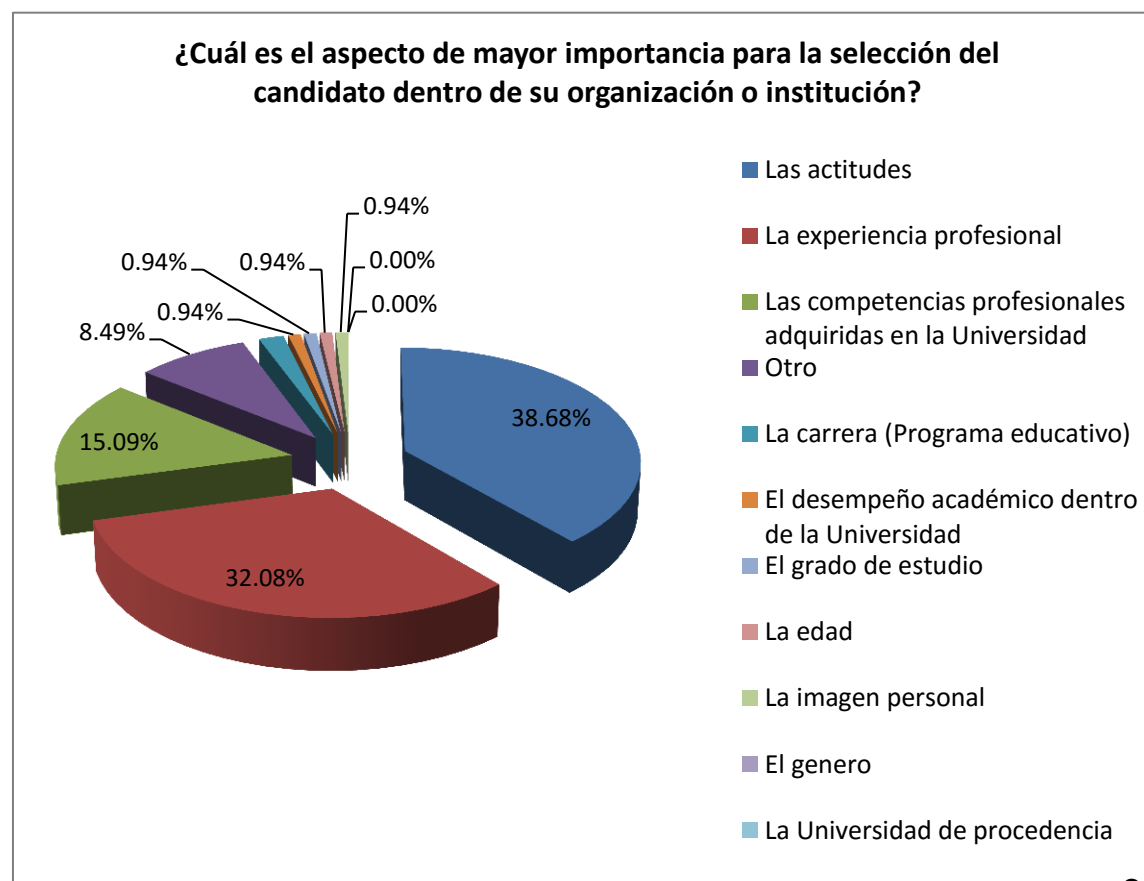






## ¿Cuál es el aspecto de mayor importancia para la selección del candidato dentro de su organización o institución?

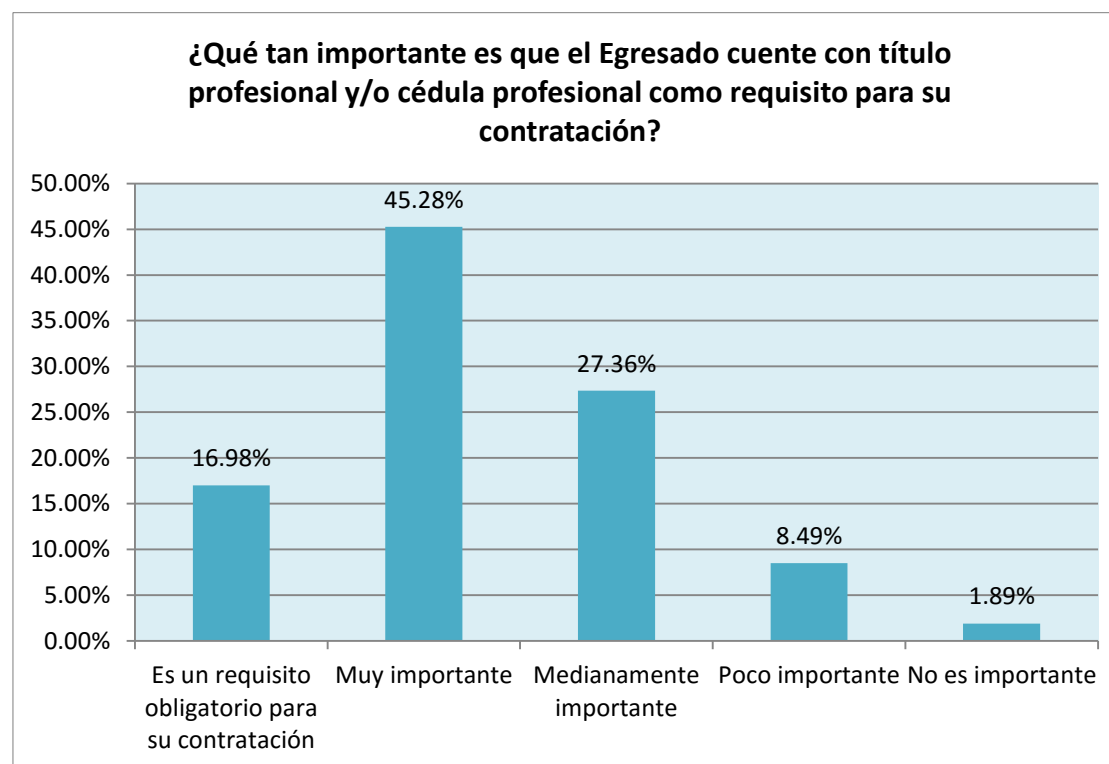
Aspecto para la selección del candidato	Encuestas	Porcentaje
Las actitudes	41	38.68%
La experiencia profesional	34	32.08%
Las competencias profesionales adquiridas en la Universidad	16	15.09%
Otro	9	8.49%
La carrera (Programa educativo)	2	1.89%
El desempeño académico dentro de la Universidad	1	0.94%
El grado de estudio	1	0.94%
La edad	1	0.94%
La imagen personal	1	0.94%
El genero	0	0.00%
La Universidad de procedencia	0	0.00%
<b>Total</b>	<b>106</b>	<b>100.00%</b>





## ¿Qué tan importante es que el Egresado cuente con título profesional y/o cédula profesional como requisito para su contratación?

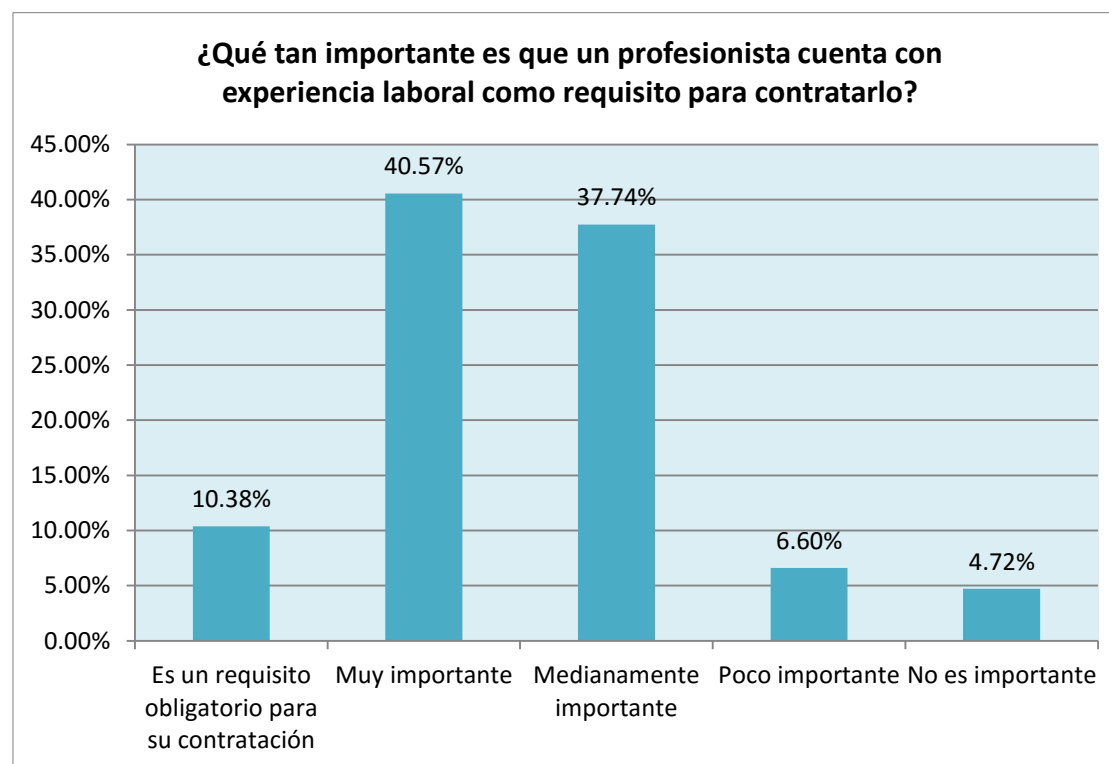
Importancia	Encuestas	Porcentaje
Es un requisito obligatorio para su contratación	18	16.98%
Muy importante	48	45.28%
Medianamente importante	29	27.36%
Poco importante	9	8.49%
No es importante	2	1.89%
<b>Total</b>	<b>106</b>	<b>100.00%</b>





## ¿Qué tan importante es que un profesionista cuente con experiencia laboral como requisito para contratarlo?

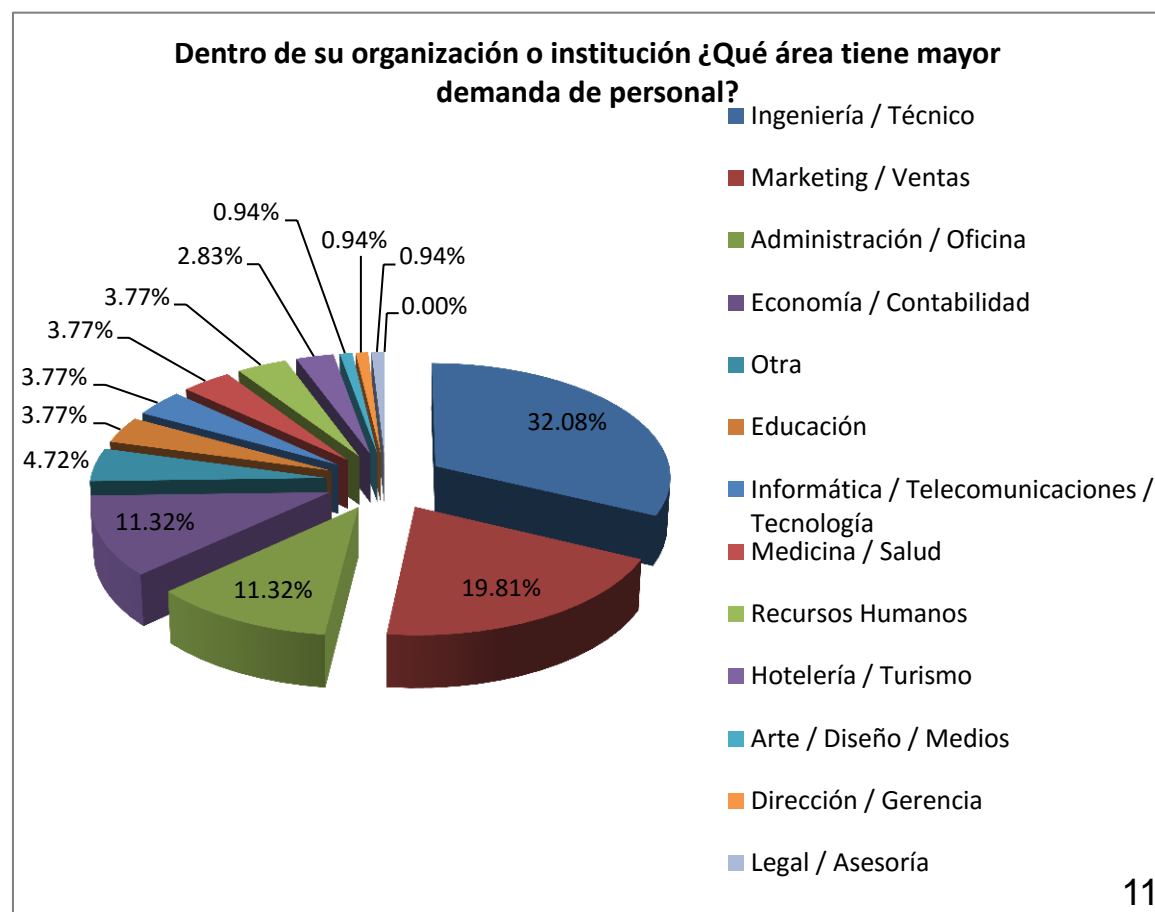
Importancia	Encuestas	Porcentaje
Es un requisito obligatorio para su contratación	11	10.38%
Muy importante	43	40.57%
Medianamente importante	40	37.74%
Poco importante	7	6.60%
No es importante	5	4.72%
<b>Total</b>	<b>106</b>	<b>100.00%</b>





## Dentro de su organización o institución ¿Qué área tiene mayor demanda de personal?

Área de mayor demanda de personal	Encuestas	Porcentaje
Ingeniería / Técnico	34	32.08%
Marketing / Ventas	21	19.81%
Administración / Oficina	12	11.32%
Economía / Contabilidad	12	11.32%
Otra	5	4.72%
Educación	4	3.77%
Informática / Telecomunicaciones / Tecnología	4	3.77%
Medicina / Salud	4	3.77%
Recursos Humanos	4	3.77%
Hotelería / Turismo	3	2.83%
Arte / Diseño / Medios	1	0.94%
Dirección / Gerencia	1	0.94%
Legal / Asesoría	1	0.94%
Científico / Investigación	0	0.00%
<b>Total</b>	<b>106</b>	<b>100.00%</b>





## Los 40 programas educativos más solicitados por empleadores en el sistema Bolsa de Trabajo UV

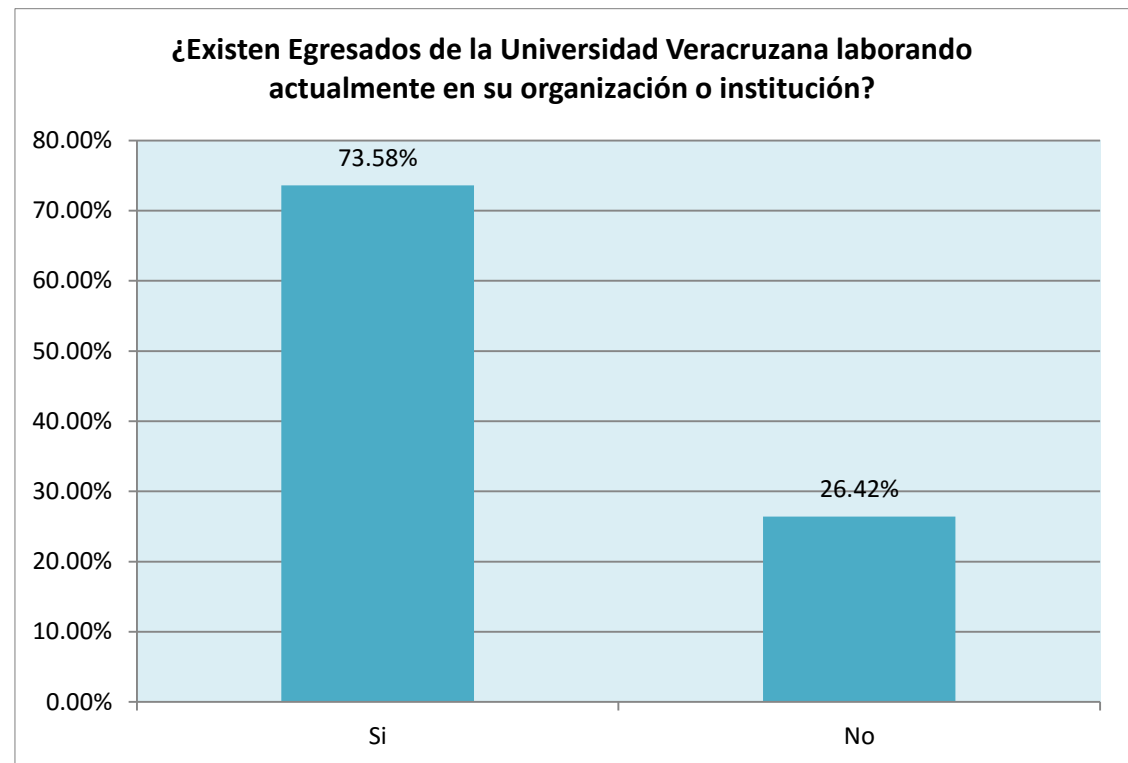
No.	Programa Educativo	Solicitudes
1	CONTADURIA	1663
2	ADMINISTRACION	1549
3	S. COMPUTAC. ADMINISTRATIVOS	458
4	RELACIONES INDUSTRIALES	392
5	INGENIERIA MECANICA ELECTRICA	328
6	ECONOMIA	326
7	INFORMATICA	313
8	INGENIERIA CIVIL	266
9	ADM. EMPRESAS TURISTICAS	259
10	PSICOLOGIA	211
11	INGENIERIA EN ELECTRONICA Y CO	196
12	CIENCIAS DE LA COMUNICACION	187
13	GESTION DIRECCION DE NEGOCIOS	182
14	INGENIERIA QUIMICA	180
15	QUIMICA BIOORGANICA	180
16	ARQUITECTURA	160
17	INGENIERO AGRONOMO	138
18	MEDICO CIRUJANO	127
19	PEDAGOGIA	123
20	DERECHO	122

No.	Programa Educativo	Solicitudes
21	PUBLICIDAD Y RELACIONES PUB.	122
22	QUIMICA INDUSTRIAL	120
23	ADM. NEGOCIOS INTERNACIONALES	104
24	ADMINISTRACION TURISTICA	94
25	INGENIERIA EN INSTRUMENTACION	93
26	MEDICO VETERINARIO ZOOTECNISTA	92
27	ESTADISTICA	82
28	SISTEMAS DE PRODUCCION AGROP.	77
29	INGENIERIA AMBIENTAL	76
30	ENFERMERIA	71
31	INGENIERIA INDUSTRIAL	62
32	INGENIERIA INFORMATICA	58
33	INGENIERO TOPOGRAFO GEODESTA	56
34	BIOLOGIA	54
35	QUIMICA CLINICA	52
36	LENGUA INGLESA	45
37	MATEMATICAS	44
38	INGENIERIA EN TECNOLOGIAS COMP	41
39	SOCIOLOGIA	41
40	FISICA	39



## ¿Existen Egresados de la Universidad Veracruzana laborando actualmente en su organización o institución?

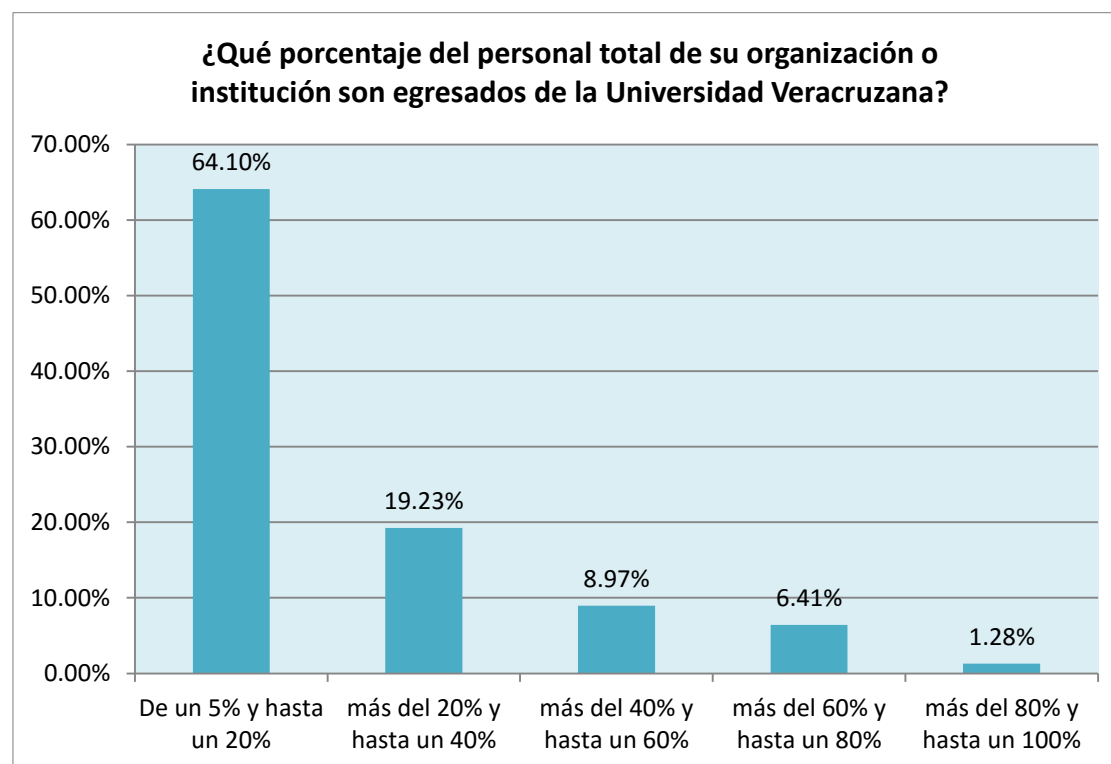
Respuesta	Encuestas	Porcentaje
Si	78	73.58%
No	28	26.42%
<b>Total</b>	<b>106</b>	<b>100.00%</b>





## ¿Qué porcentaje del personal total de su organización o institución son egresados de la Universidad Veracruzana?

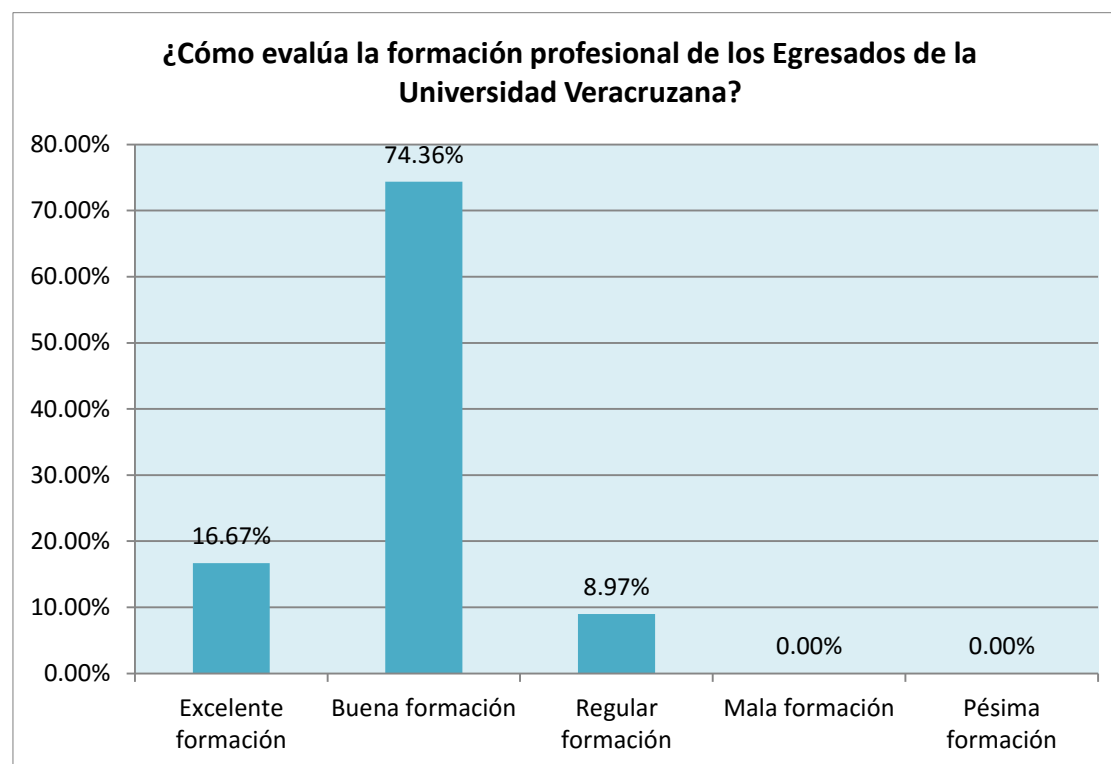
Respuesta	Encuestas	Porcentaje
De un 5% y hasta un 20%	50	64.10%
más del 20% y hasta un 40%	15	19.23%
más del 40% y hasta un 60%	7	8.97%
más del 60% y hasta un 80%	5	6.41%
más del 80% y hasta un 100%	1	1.28%
<b>Total</b>	<b>78</b>	<b>100.00%</b>





## ¿Cómo evalúa la formación profesional de los Egresados de la Universidad Veracruzana?

Formación profesional	Encuestas	Porcentaje
Excelente formación	13	16.67%
Buena formación	58	74.36%
Regular formación	7	8.97%
Mala formación	0	0.00%
Pésima formación	0	0.00%
<b>Total</b>	<b>78</b>	<b>100.00%</b>

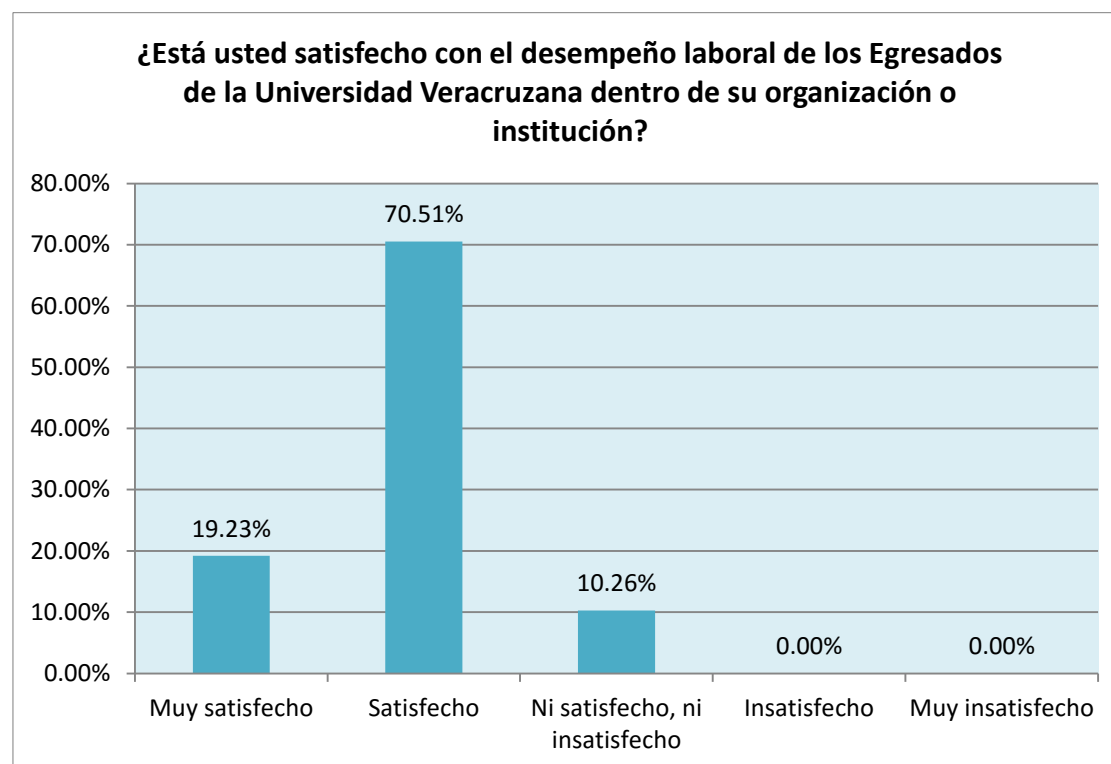






## ¿Está usted satisfecho con el desempeño laboral de los Egresados de la Universidad Veracruzana dentro de su organización o institución?

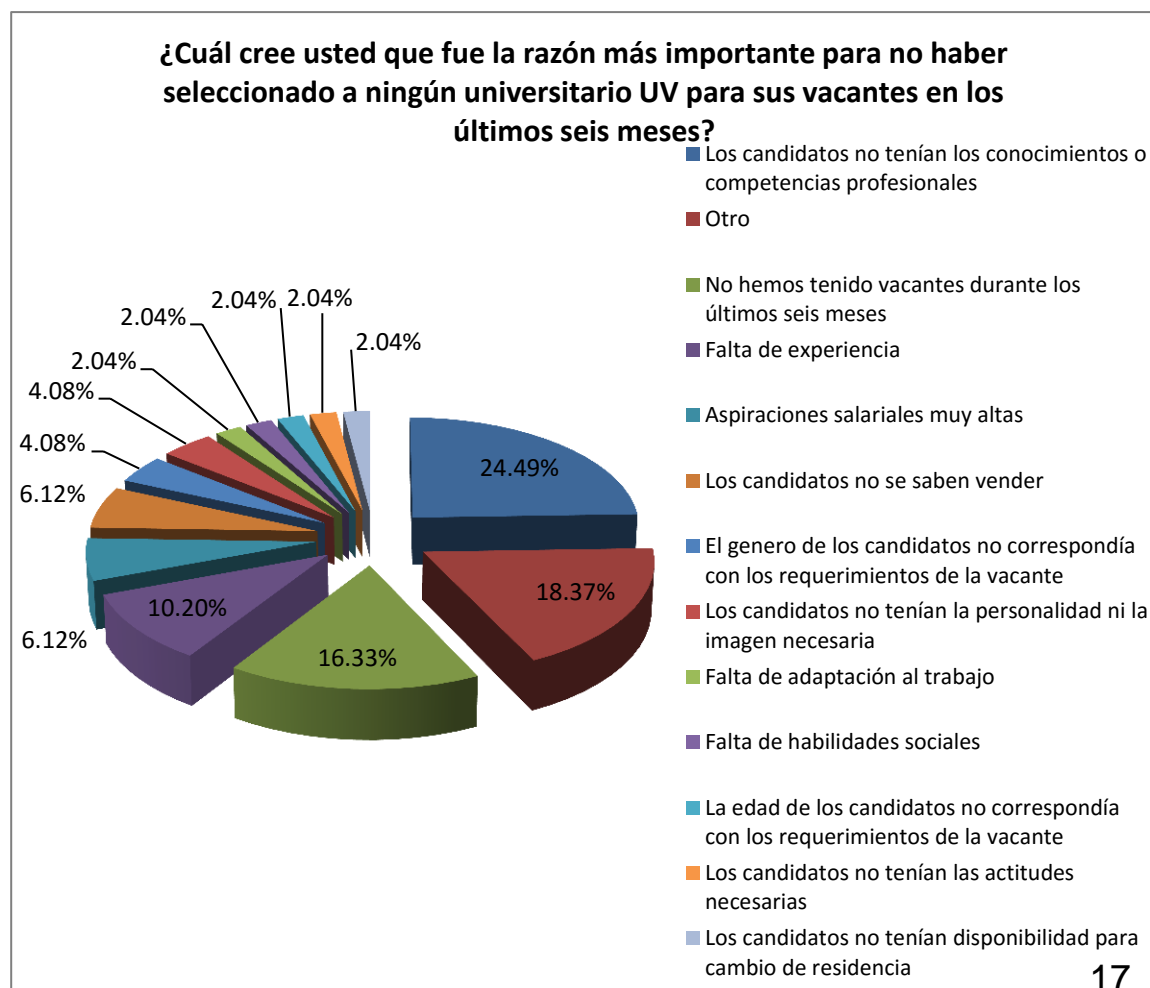
Nivel de satisfacción	Encuestas	Porcentaje
Muy satisfecho	15	19.23%
Satisfecho	55	70.51%
Ni satisfecho, ni insatisfecho	8	10.26%
Insatisfecho	0	0.00%
Muy insatisfecho	0	0.00%
<b>Total</b>	<b>78</b>	<b>100.00%</b>





## ¿Cuál cree usted que fue la razón más importante para no haber seleccionado a ningún universitario UV para sus vacantes en los últimos seis meses?

Respuesta	Encuestas	Porcentaje
Los candidatos no tenían los conocimientos o competencias profesionales	12	24.49%
Otro	9	18.37%
No hemos tenido vacantes durante los últimos seis meses	8	16.33%
Falta de experiencia	5	10.20%
Aspiraciones salariales muy altas	3	6.12%
Los candidatos no se saben vender	3	6.12%
El genero de los candidatos no correspondía con los requerimientos de la vacante	2	4.08%
Los candidatos no tenían la personalidad ni la imagen necesaria	2	4.08%
Falta de adaptación al trabajo	1	2.04%
Falta de habilidades sociales	1	2.04%
La edad de los candidatos no correspondía con los requerimientos de la vacante	1	2.04%
Los candidatos no tenían las actitudes necesarias	1	2.04%
Los candidatos no tenían disponibilidad para cambio de residencia	1	2.04%
<b>Total</b>	<b>49</b>	<b>100.00%</b>

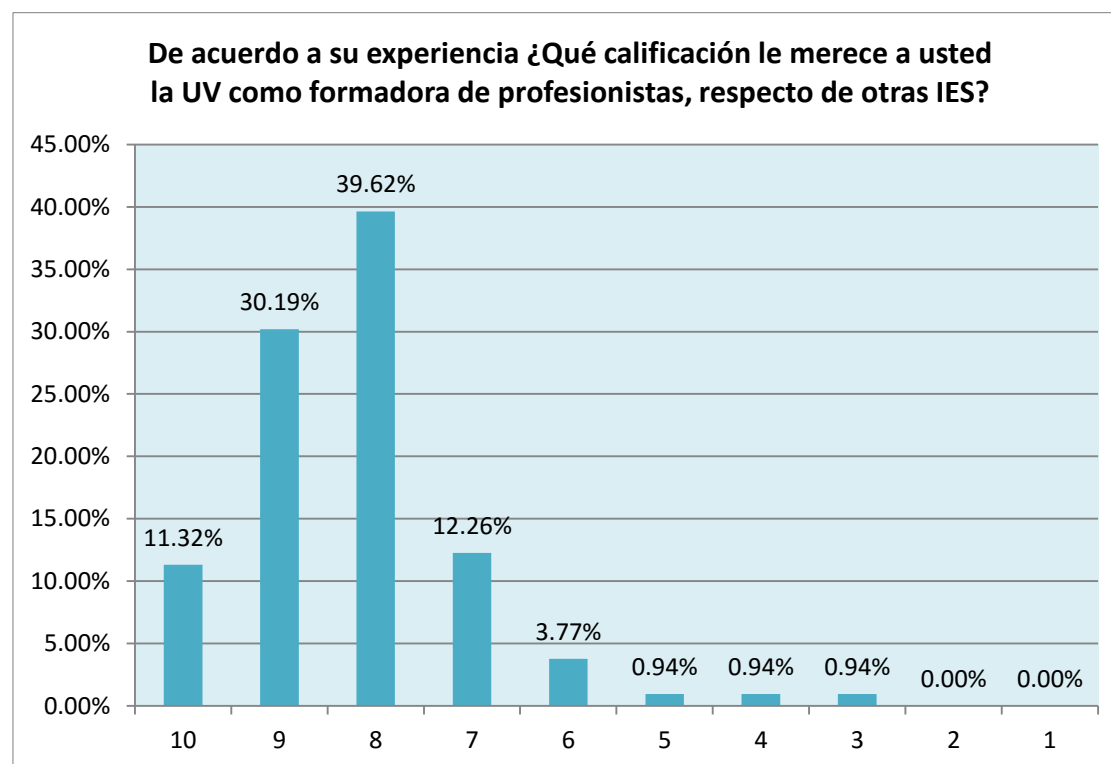




## De acuerdo a su experiencia ¿Qué calificación le merece a usted la UV como formadora de profesionistas, respecto de otras IES?

Calificación a la Universidad Veracruzana	Encuestas	Porcentaje
10	12	11.32%
9	32	30.19%
8	42	39.62%
7	13	12.26%
6	4	3.77%
5	1	0.94%
4	1	0.94%
3	1	0.94%
2	0	0.00%
1	0	0.00%
<b>Total</b>	<b>106</b>	<b>100.00%</b>

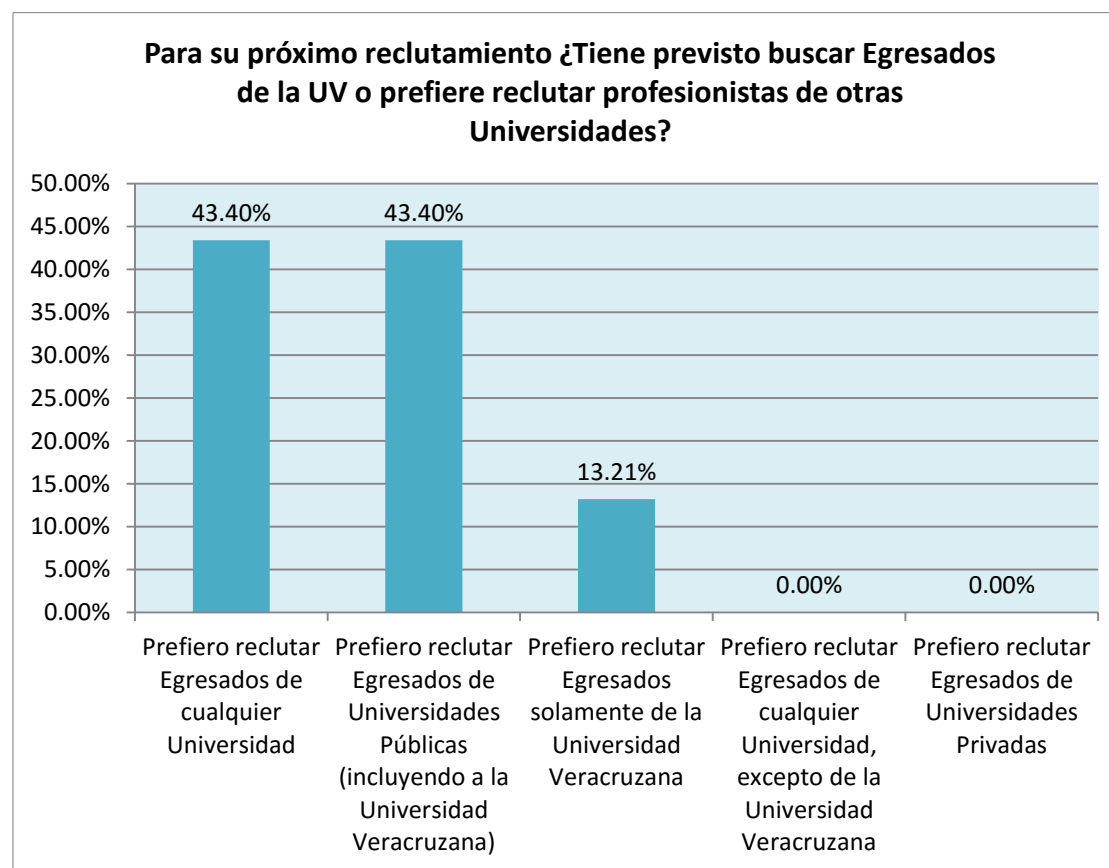
<b>Promedio de calificación</b>	<b>8.22</b>
---------------------------------	-------------





## Para su próximo reclutamiento ¿Tiene previsto buscar Egresados de la UV o prefiere reclutar profesionistas de otras Universidades?

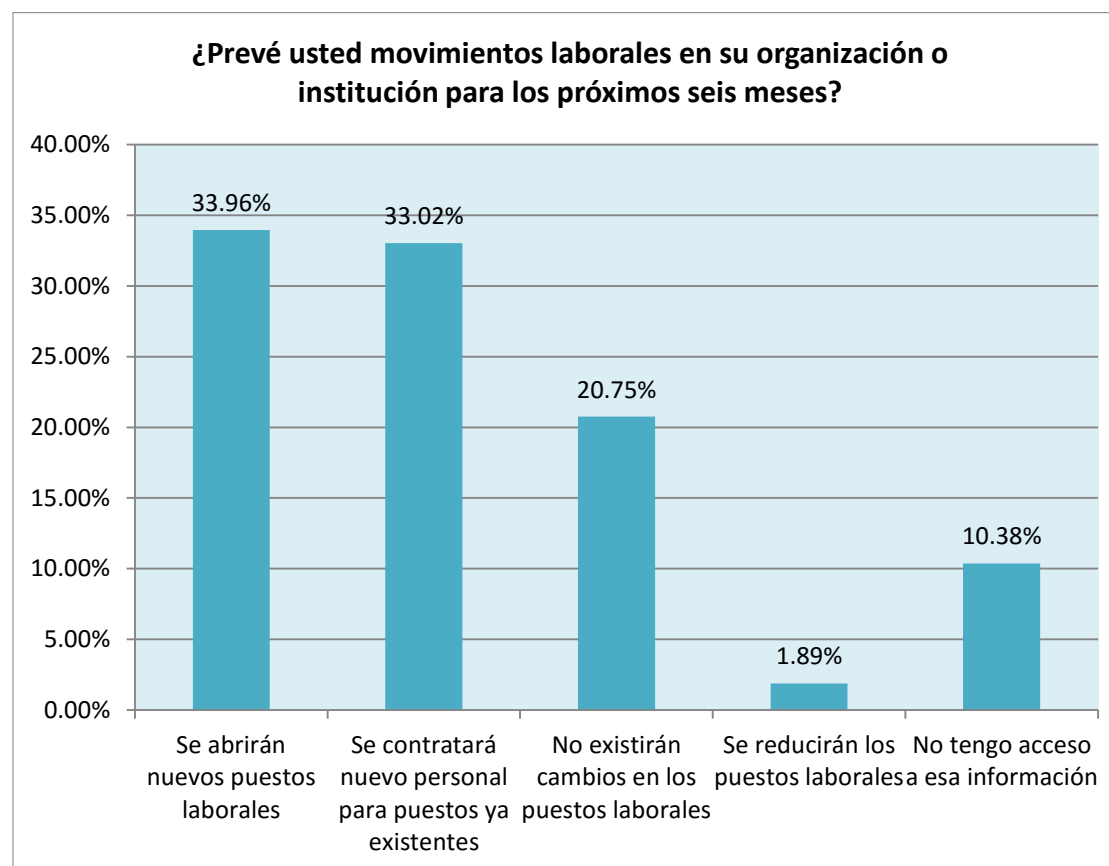
Respuesta	Encuestas	Porcentaje
Prefiero reclutar Egresados de cualquier Universidad	46	43.40%
Prefiero reclutar Egresados de Universidades Públicas (incluyendo a la Universidad Veracruzana)	46	43.40%
Prefiero reclutar Egresados solamente de la Universidad Veracruzana	14	13.21%
Prefiero reclutar Egresados de cualquier Universidad, excepto de la Universidad Veracruzana	0	0.00%
Prefiero reclutar Egresados de Universidades Privadas	0	0.00%
<b>Total</b>	<b>106</b>	<b>100.00%</b>





## ¿Prevé usted movimientos laborales en su organización o institución para los próximos seis meses?

Respuesta	Encuestas	Porcentaje
Se abrirán nuevos puestos laborales	36	33.96%
Se contratará nuevo personal para puestos ya existentes	35	33.02%
No existirán cambios en los puestos laborales	22	20.75%
Se reducirán los puestos laborales	2	1.89%
No tengo acceso a esa información	11	10.38%
<b>Total</b>	<b>106</b>	<b>100.00%</b>





Universidad Veracruzana

**Secretaría de la Rectoría  
Dirección General de Vinculación  
Departamento de Fomento a la Vinculación**

**Dr. Rebeca Hernández Arámburo**

Directora General de Vinculación

[rhernandez@uv.mx](mailto:rhernandez@uv.mx)

01 228 8 42 17 21

**Mtra. Araceli Basurto Arriyaga**

Jefa del Departamento de Fomento a la Vinculación

[abasurto@uv.mx](mailto:abasurto@uv.mx)

01 228 8 42 17 00 Ext. 11136

**Lic. Jonathan Bruno Salas Enríquez**

Coordinador funcional del sistema Bolsa de Trabajo UV

[josalas@uv.mx](mailto:josalas@uv.mx)

01 228 8 42 17 00 Ext. 11138

“Lis de Veracruz: Arte, Ciencia, Luz”