



Universidad Veracruzana

**Secretaría de la Rectoría
Dirección General de Vinculación
Departamento de Fomento a la Vinculación**

Resultados Encuesta 2013 de Empleabilidad de Egresados UV



“Lis de Veracruz: Arte, Ciencia, Luz”



Encuesta aplicada de octubre a diciembre de 2013 a
Egresados UV registrados en los sistemas
Bolsa de Trabajo UV y Egresados UV



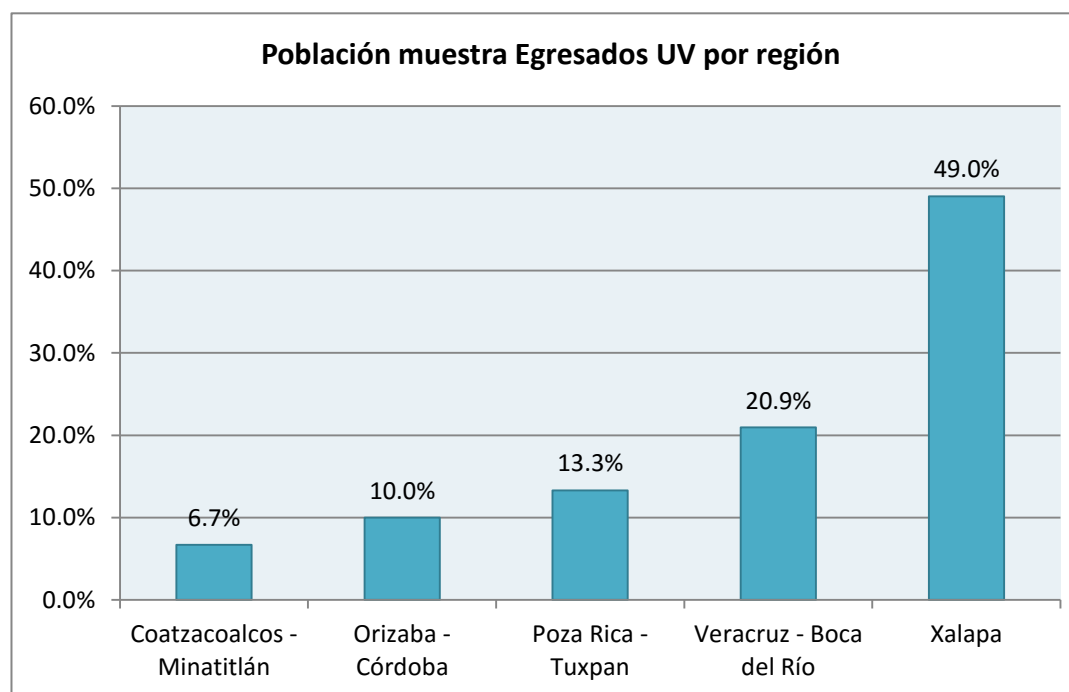


Población muestra Egresados UV

Área/Región	Coatzacoalcos - Minatitlán	Orizaba - Córdoba	Poza Rica - Tuxpan	Veracruz - Boca del Río	Xalapa	Total	Porcentaje
Técnica	32	57	69	155	185	498	29.0%
Humanidades	18	16	29	42	167	272	15.8%
Económico Administrativa	33	66	69	88	297	553	32.2%
Ciencias de la Salud	15	15	23	58	103	214	12.4%
Ciencias Biológico Agropecuarias	14	14	33	15	68	144	8.4%
Artes	0	2	0	0	14	16	0.9%
Otro	3	2	6	2	9	22	1.3%
Total de encuestas	115	172	229	360	843	1719	100.0%
Porcentaje	6.7%	10.0%	13.3%	20.9%	49.0%	100.0%	

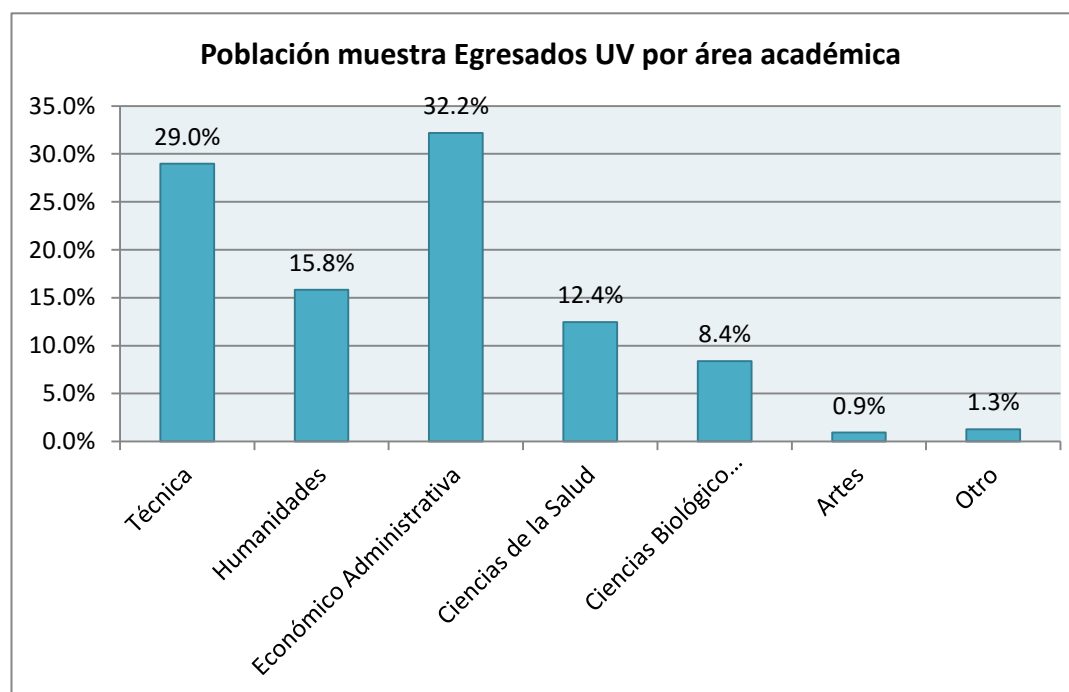


Población muestra Egresados UV por región





Población muestra Egresados UV por área académica



Resultados Encuesta 2013 de Empleabilidad de Egresados UV

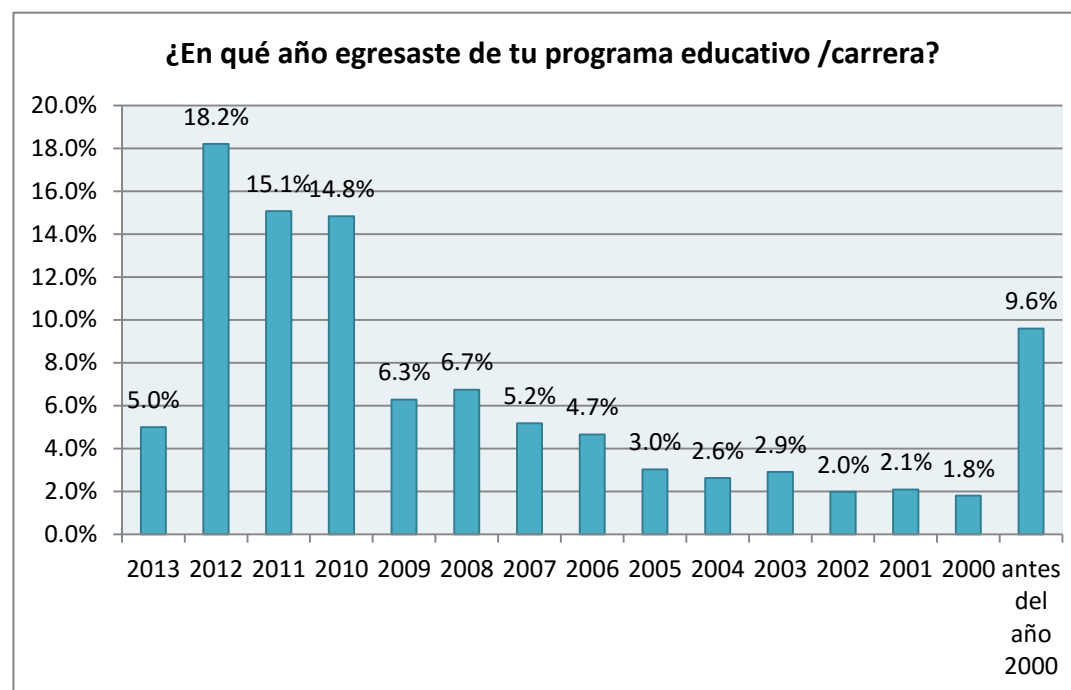


Universidad Veracruzana

Secretaría de la Rectoría
Dirección General de Vinculación
Departamento de Fomento a la Vinculación

¿En qué año egresaste de tu programa educativo /carrera?

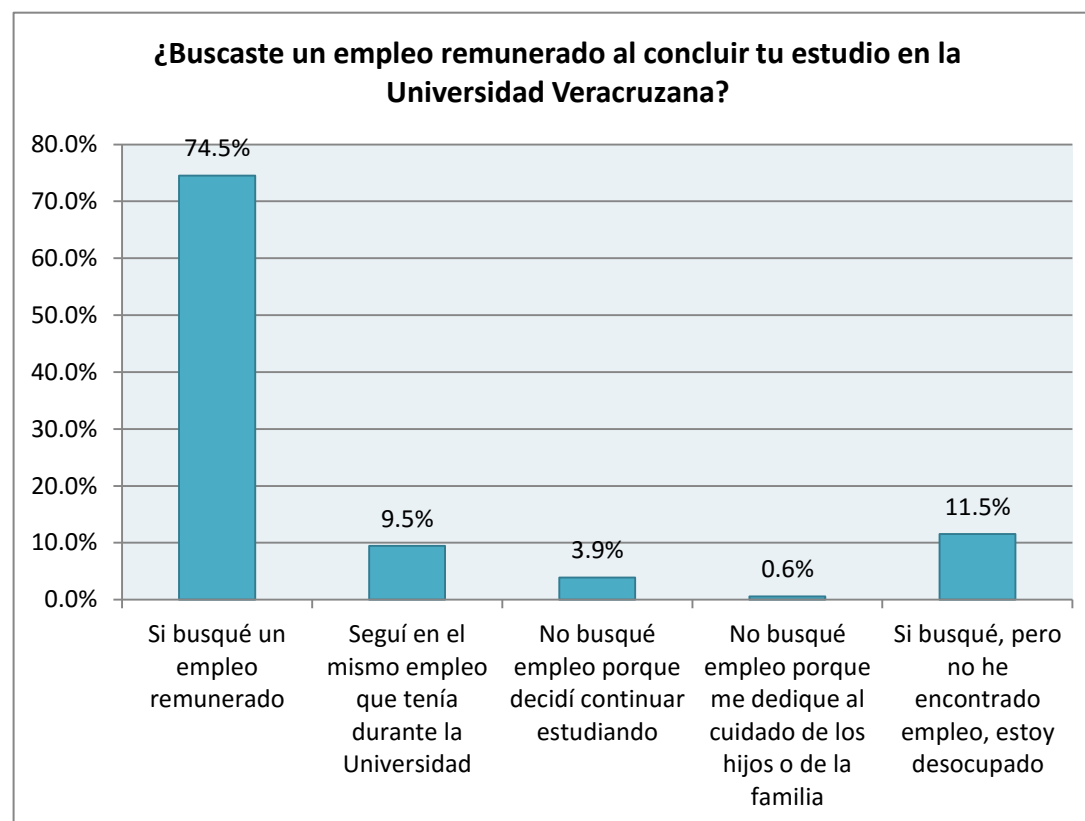
Año	Encuestas	Porcentaje
2013	86	5.0%
2012	313	18.2%
2011	259	15.1%
2010	255	14.8%
2009	108	6.3%
2008	116	6.7%
2007	89	5.2%
2006	80	4.7%
2005	52	3.0%
2004	45	2.6%
2003	50	2.9%
2002	34	2.0%
2001	36	2.1%
2000	31	1.8%
antes del año 2000	165	9.6%
Total de encuestas	1719	100.0%





¿Buscaste un empleo remunerado al concluir tu estudio en la Universidad Veracruzana?

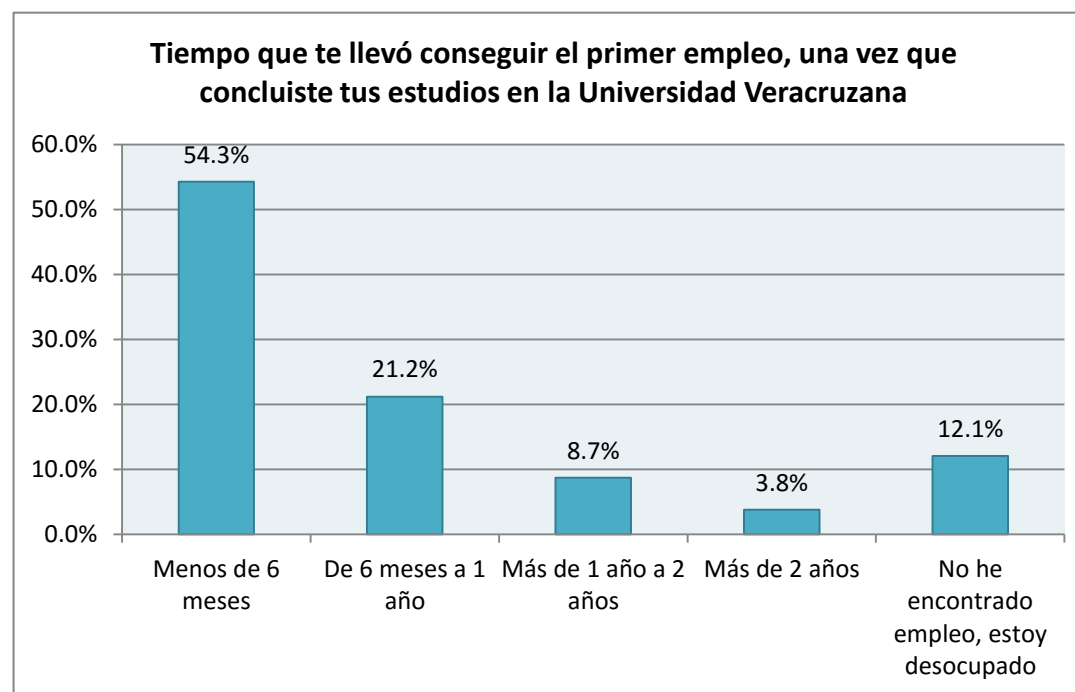
	Encuestas	Porcentaje
Si busqué un empleo remunerado	1281	74.5%
Seguí en el mismo empleo que tenía durante la Universidad	163	9.5%
No busqué empleo porque decidí continuar estudiando	67	3.9%
No busqué empleo porque me dedique al cuidado de los hijos o de la familia	10	0.6%
Si busqué, pero no he encontrado empleo, estoy desocupado	198	11.5%
Total de encuestas	1719	100.0%





Tiempo que te llevó conseguir el primer empleo, una vez que concluiste tus estudios en la universidad

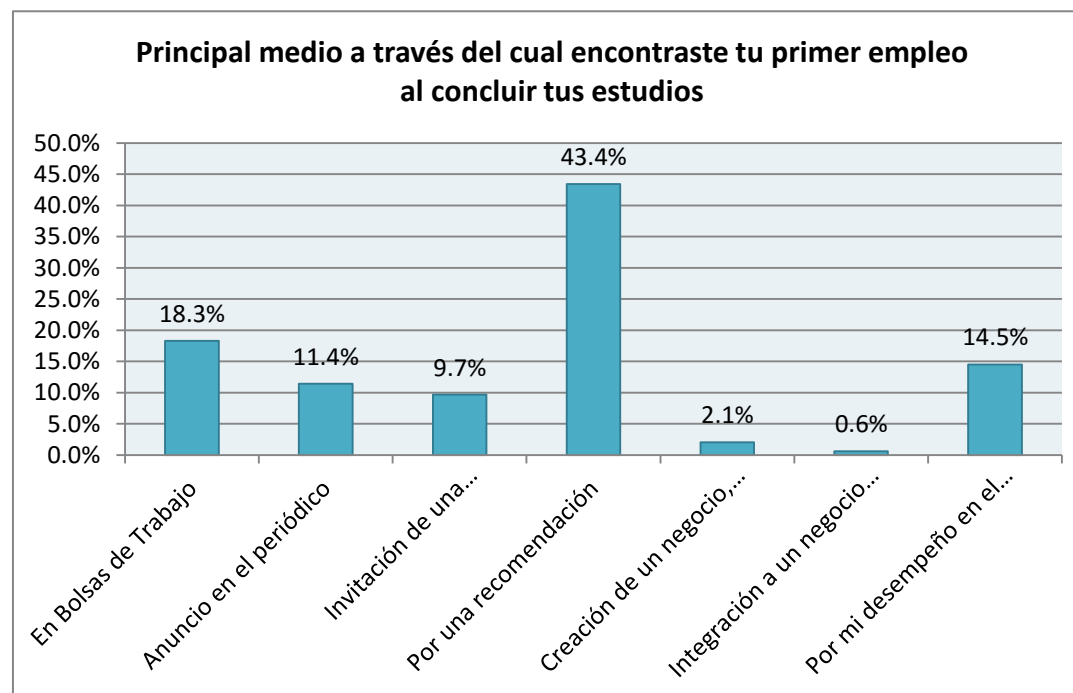
	Encuestas	Porcentaje
Menos de 6 meses	891	54.3%
De 6 meses a 1 año	348	21.2%
De 1 año a 2 años	143	8.7%
Más de 2 años	62	3.8%
No he encontrado empleo, estoy desocupado	198	12.1%
Total de encuestas	1642	100.0%





Principal medio a través del cual encontraste tu primer empleo al concluir tus estudios

	Encuestas	Porcentaje
En Bolsas de Trabajo	267	18.3%
Anuncio en el periódico	167	11.4%
Invitación de una empresa o institución	141	9.7%
Por una recomendación	634	43.4%
Creación de un negocio, despacho, empresa, propios	30	2.1%
Integración a un negocio familiar	9	0.6%
Por mi desempeño en el servicio social y/o práctica profesional	212	14.5%
Total de encuestas	1460	100.0%



Resultados Encuesta 2013 de Empleabilidad de Egresados UV

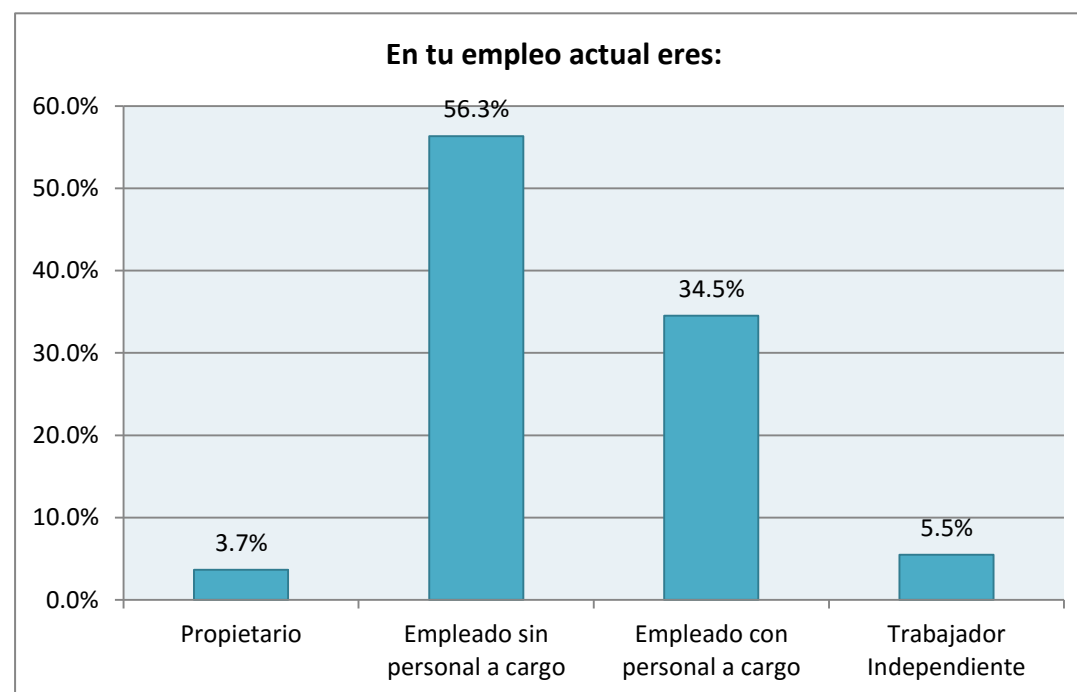


Universidad Veracruzana

Secretaría de la Rectoría
Dirección General de Vinculación
Departamento de Fomento a la Vinculación

En tu empleo actual eres:

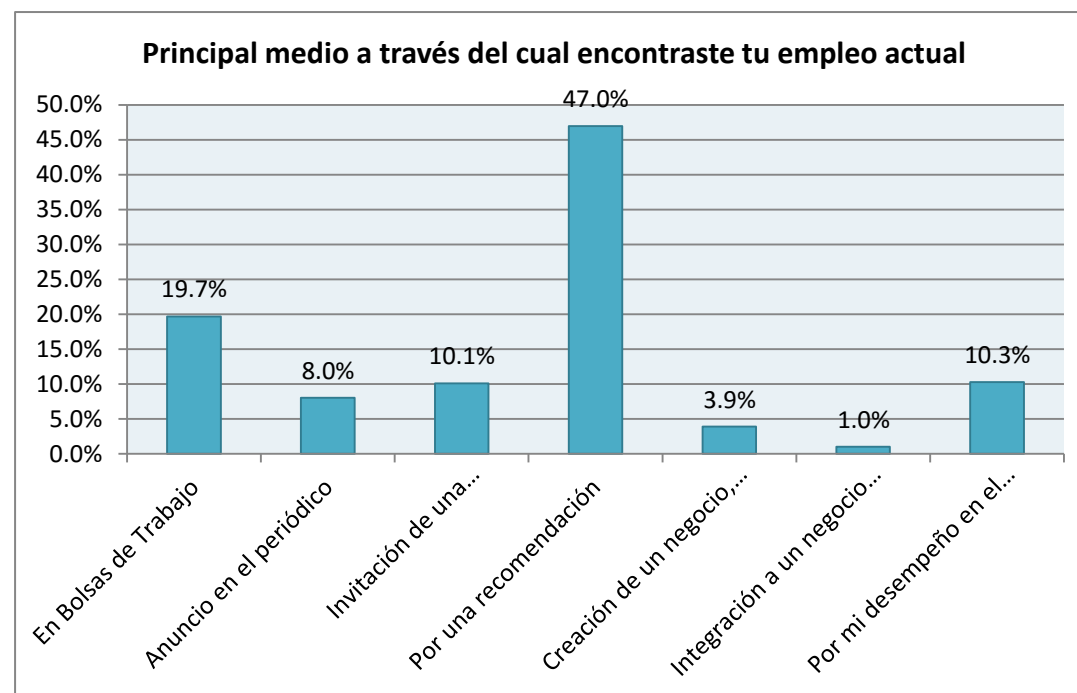
	Encuestas	Porcentaje
Propietario	46	3.7%
Empleado sin personal a cargo	708	56.3%
Empleado con personal a cargo	434	34.5%
Trabajador Independiente	69	5.5%
Total de encuestas	1257	100.0%





Principal medio a través del cual encontraste tu empleo actual

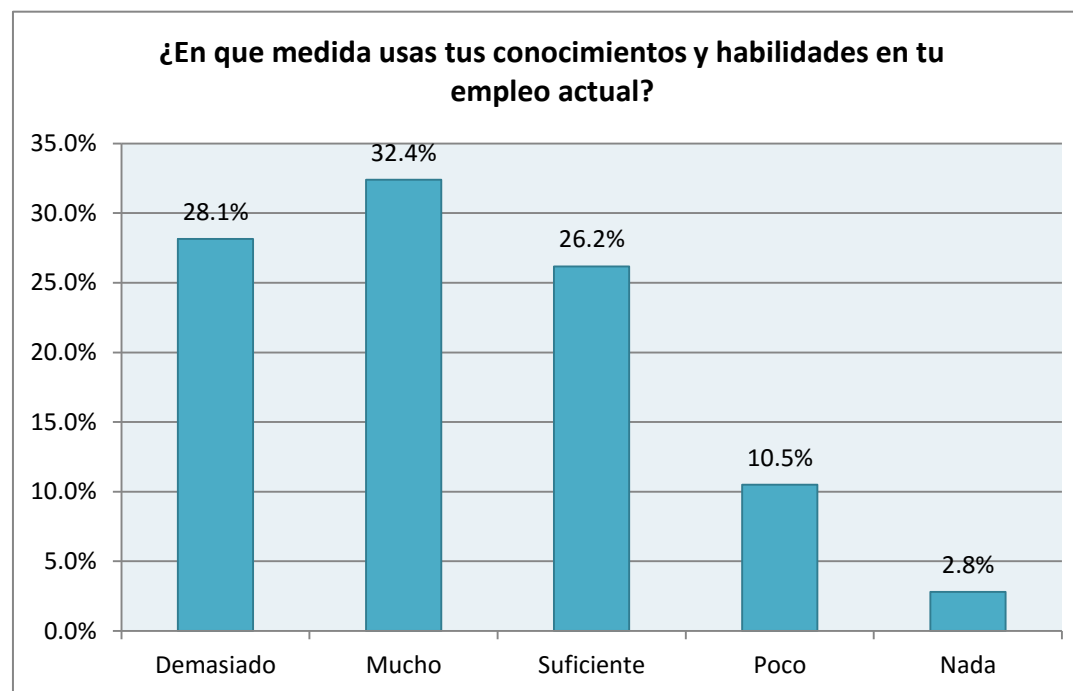
	Encuestas	Porcentaje
En Bolsas de Trabajo	253	19.7%
Anuncio en el periódico	103	8.0%
Invitación de una empresa o institución	130	10.1%
Por una recomendación	603	47.0%
Creación de un negocio, despacho, empresa, propios	50	3.9%
Integración a un negocio familiar	13	1.0%
Por mi desempeño en el servicio social y/o práctica profesional	132	10.3%
Total de encuestas	1284	100.0%





¿En que medida usas tus conocimientos y habilidades en tu empleo actual?

	Encuestas	Porcentaje
Demasiado	370	28.1%
Mucho	426	32.4%
Suficiente	344	26.2%
Poco	138	10.5%
Nada	37	2.8%
Total de encuestas	1315	100.0%



Resultados Encuesta 2013 de Empleabilidad de Egresados UV

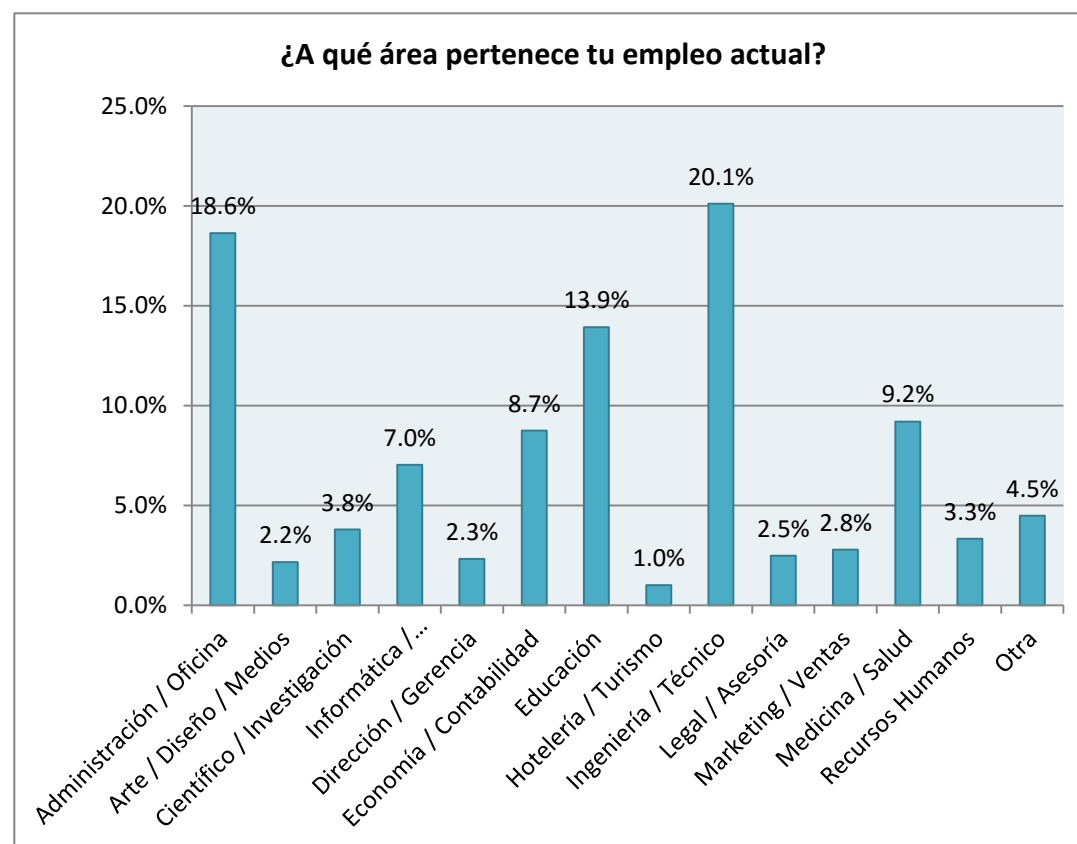


Universidad Veracruzana

Secretaría de la Rectoría
Dirección General de Vinculación
Departamento de Fomento a la Vinculación

¿A qué área pertenece tu empleo actual?

	Encuestas	Porcentaje
Administración / Oficina	241	18.6%
Arte / Diseño / Medios	28	2.2%
Científico / Investigación	49	3.8%
Informática / Telecomunicación / Tecnología	91	7.0%
Dirección / Gerencia	30	2.3%
Economía / Contabilidad	113	8.7%
Educación	180	13.9%
Hotelería / Turismo	13	1.0%
Ingeniería / Técnico	260	20.1%
Legal / Asesoría	32	2.5%
Marketing / Ventas	36	2.8%
Medicina / Salud	119	9.2%
Recursos Humanos	43	3.3%
Otra	58	4.5%
Total de encuestas	1293	100.0%





Universidad Veracruzana

Secretaría de la Rectoría
Dirección General de Vinculación
Departamento de Fomento a la Vinculación

Dr. Rebeca Hernández Arámburo

Directora General de Vinculación

rhernandez@uv.mx

01 228 8 42 17 21

Mtra. Araceli Basurto Arriyaga

Jefa del Departamento de Fomento a la Vinculación

abasurto@uv.mx

01 228 8 42 17 00 Ext. 11136

Lic. Jonathan Bruno Salas Enríquez

Coordinador funcional del sistema Bolsa de Trabajo UV

josalas@uv.mx

01 228 8 42 17 00 Ext. 11138

“Lis de Veracruz: Arte, Ciencia, Luz”