



Facultad de Arquitectura, Campus Xalapa

ACTA Consejo Técnico

En la ciudad de Xalapa Veracruz, siendo las 13:00 horas del día 11 de mayo de 2022, con fundamento en los artículos 20 fracción XI, 75, 76 y 77 de la Ley Orgánica; 303, 304 y 305 del Estatuto General, ambos de la Universidad Veracruzana, reunidos los CC. Dra. Arq. Ma Guadalupe Noemi Uehara Guerrero, Directora; M. Arq. Ezequiel Melgarejo Ochoa, Secretario de la Facultad; Dr. Arq. Alfonso Rodríguez Pulido, Consejero Maestro; M. Arq. Sonia Estrada Salazar, Dra. Eva Acosta Pérez, Mtro. Juan Javier Contreras Rodríguez, Consejeros Técnicos y C. Jessica Mariam Mendoza Ferrer, todos miembros del Consejo Técnico de la Facultad de Arquitectura, reunidos manera virtual por sistema de videoconferencias y de conformidad con lo dispuesto en el acuerdo rectoral del 28 de abril de 2020 para Juntas Académicas y Consejos Técnicos, y que para mayor conocimiento se transcriben a continuación los puntos a tratar:

1.- De la solicitud de aval del Mtro. Alfredo Cerqueda Méndez Coordinador del Equipo 1 Sanidad u Seguridad referente a la organización y logística para la aplicación del Examen Complementario al EXANI II de la Facultad de Arquitectura Región Xalapa a 730 aspirantes quedando integrada de la siguiente manera:

1 Seguridad y Sanidad

Coordinador: Mtro. Alfredo Cerqueda Méndez

Profesores	
1	Dra. Ma Guadalupe Uehara Guerrero
2	Mtro. Ezequiel Melgarejo Ochoa
3	Mtra. Adriana Aranda Caballero
4	Mtro. Salvador Ocaña Pimentel
5	Mtro. Fernando Velasco Montiel
6	Mtra. Ma. de Lourdes Cruz Moreno
7	Dra. Reyna Parroquin Pérez

2 Aplicación Ejercicios

Coordinador: Mtro. Luis Manuel Fernández Sánchez

Profesores	
1	Mtra. Yessica Velázquez Sánchez
2	Mtra. Arelly Mávil Ramírez
3	Dra. Josefina Cuevas Rodríguez
4	Dra. Ana Aurora Fernández Mayo
5	Mtra. María del Rosario Lira Roca
6	Dra. Eunice del C. García García
7	Mtra. Luz Ariadna Velasco Montiel
8	Mtro. Víctor Ruiz Arce
9	Mtra. Sandra Ysabel Campos Domíng
10	Mtro. Luis A. Estrada Salazar
11	Mtra. Librada Gamboa León
12	Mtro. Marco A. Ramírez y Mora
13	Arq. Luis A. Montiel Ortiz
14	Arq. Porfirio López Alvarado
15	Arq. Sergio Amante y Orduña

3 Entrevistas

Coordinador: Mtro. Javier Contreras Rodríguez

Profesores	
1	Mtra. Consuelo Gamboa León
2	Mtro. Juan Andrés Sánchez García
3	Mtra. Anabell Muñoz Hernández
4	Mtra. Beatriz González Montiel
5	Mtro. Eduardo Mijangos Martínez

4 Validación y registro de resultados

Coordinador: Ma. Lourdes Cruz Moreno

Profesores	
1	Dra. Ma Guadalupe Uehara Guerrero
2	Mtro. Ezequiel Melgarejo Ochoa
3	Mtra. Adriana Aranda Caballero
4	Mtro. Salvador Ocaña Pimentel
5	Mtro. Fernando Velasco Montiel
6	Dra. Reyna Parroquin Pérez
7	Mtro. Alfredo Cerqueda Méndez

Handwritten signatures and a page number '1' are present at the bottom of the document.



Facultad de Arquitectura, Campus Xalapa

ACTA Consejo Técnico

Croquis de ubicación de acceso, ubicación de filtros, conformación de unifilas y control de incidencias.

Logística 730 aspirantes 3 horarios (8/9,11/12,15/16)








Logística de Equipo 1 Sanidad y Seguridad referente a la organización y logística para la aplicación del Examen Complementario al EXANI II a 730 aspirantes

5:00 AM (Cita del equipo 1)

Previo al ingreso al estacionamiento de la FAUV se solicitará a los aspirantes conformen una fila que iniciará en el punto en el que se localiza la pluma del estacionamiento de profesores de la Facultad de Arquitectura hacia la esquina en donde se ubica el BANAMEX colocando líneas amarillas de Sana Distancia las cuales se colocaran un día antes de la aplicación

Se deberán organizar en unifilas mediante el apoyo de un altavoz en el acceso de la calle Aguirre Beltrán solicitando guardar distancia, Los aspirantes deberán pasar por el filtro 1 (Vigilante toma de temperatura) continuando en unifilia hacia la mitad del estacionamiento, esta actividad se debe repetir en los 3 horarios en que se tiene programado la aplicación del examen.

Los aspirantes continúan en unifilia interior y con altavoz el Coordinador del Equipo 1, pedirá revisar el folio y salón que ha sido asignado para pasar por el tótem, La toma de temperatura y aplicación de gel automático TOTEM y canalización de estudiantes a carril según salón asignado.

2



Facultad de Arquitectura, Campus Xalapa

ACTA Consejo Técnico

Los aspirantes al llegar al vestíbulo edificio D formados en 11 filas identificadas por salón, el M. Fernando Velasco miembro del Equipo 1 y estudiantes auxiliares portaran playera naranja y bata para su pronta identificación.

Una vez conformada la fila de los aspirantes en bloque de 22 personas se entregarán a un estudiante auxiliar para que los lleve al salón donde se encuentra el profesor aplicador donde presentarán su examen 30 minutos antes de la hora de inicio de examen: **8:30 – 11:30 - 15:30**

Una vez que salgan los aspirantes del examen práctico se deberán canalizar en unifila por grupos hacia la aplicación de entrevistas bordeando la biblioteca y estacionamiento de alumnos en bloque de 22 aspirantes para dirigirse al Centro de Computo ubicado en el segundo piso del Edificio A, una vez concluida la entrevista podrán salir los estudiantes en dirección a la salida donde la Directora brindara unas palabras de despedida.

2.- De la solicitud de aval del **M. Arq. Luis Manuel Fernández Sánchez, Coordinador del Examen Complementario al EXANI II para ingresar a la Licenciatura en Arquitectura;** el banco de reactivos de los ejercicios que se habrán de utilizar en las cinco versiones del **Examen Complementario en su edición 2022**. Dichos exámenes se han formulado de conformidad con lo que se ha establecido en la convocatoria de ingreso a la Licenciatura de la Universidad Veracruzana, así como en el documento de Evaluaciones que como institución publicamos anexa a la convocatoria oficial, además de ser factibles de elaborarse y calificarse de acuerdo a las indicaciones plasmadas en dicho documento, el cual se presenta a continuación:

Ejercicio 1. Dibujo de imitación

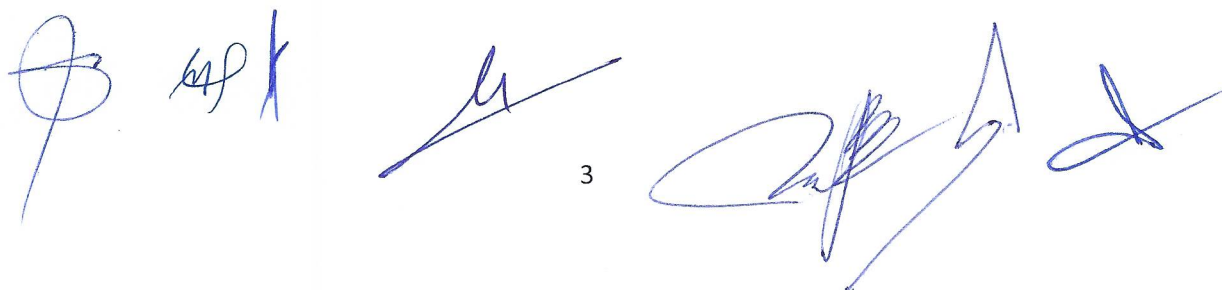
Instrucciones:

1. Tiempo de Ejecución de este Ejercicio: **20 minutos**.
2. Anota tu nombre y número de folio UV, en la hoja formato doble carta, en la esquina inferior derecha.
3. Debes dibujar a lápiz la imagen que se te presentará.
4. Al terminar el tiempo coloca tu dibujo sobre tu mesa en un lugar que no te estorbe, para realizar el siguiente ejercicio.

Cuida la manipulación del campo, la libertad y la seguridad en el trazo, la calidad de línea, la proporción y el manejo de la luz y de la sombra, de los detalles y trata de dibujar de manera suelta y fluida.

Versiones:


5 Variables de un instrumento de cocina de aluminio, cromo o acero inoxidable que sea factible de dibujarse usando lápices blandos, medios y duros.



Facultad de Arquitectura, Campus Xalapa




1.



2.



3.



4.



5.

[Handwritten signatures and marks]

4

Facultad de Arquitectura, Campus Xalapa

ACTA Consejo Técnico

Ejercicio 2. Habilidad manual y uso de herramientas



Instrucciones:

1. Tiempo de Ejecución de este Ejercicio: **20 minutos**.
2. Anota tu nombre y número de folio UV, en la hoja formato doble carta, en la esquina inferior derecha.
3. Recorta por las líneas punteadas el rompecabezas que se te entregó, para obtener las 7 piezas.
4. Acomoda todas las piezas de manera que reproduzcas con exactitud la imagen que se te mostrará.
5. Una vez que tengas resuelta la figura, pégala en la hoja doble carta que contiene tus datos.
6. Al terminar el tiempo coloca tu trabajo sobre tu mesa en un lugar que no te estorbe, para realizar el siguiente ejercicio.

Cuida la calidad de corte y de las uniones, la proporción en el campo, el realizar la solución correcta y terminar en el tiempo establecido

Versiones:




5 Variables de una figura haciendo alusión a un caballo elaborado con las piezas del tangram.



5

Facultad de Arquitectura, Campus Xalapa

ACTA Consejo Técnico




Ejercicio 3. Interpretación grafica de textos


Instrucciones:

1. Tiempo de Ejecución de este Ejercicio: **20 minutos**.
2. Anota tu nombre y número de folio UV, en la hoja formato doble carta, en la esquina inferior derecha.
3. Describe gráfica y textualmente un recorrido imaginario de tu casa al **sitio solicitado** en tu localidad de origen.
4. Enumera gráficamente cinco sitios o lugares de interés que sirvan como referencia para ubicarte.
5. Escribe el recorrido planteado de la manera más clara posible.
6. Dibuja dicho recorrido mediante un croquis en la misma hoja de formato doble carta.

Recuerda la importancia de la ubicación, atención a los puntos de interés, recorridos y nomenclatura.



6





Universidad Veracruzana

Facultad de Arquitectura, Campus Xalapa

ACTA Consejo Técnico

Versiones:

5 Variables de ubicación, usando referencias a espacios comunes para evaluar su capacidad para ubicarse, describir un recorrido y para explicarse gráficamente ante los demás.

1. Describe gráfica y textualmente un recorrido imaginario de tu casa al **centro de tu ciudad** o localidad de origen.

2. Describe gráfica y textualmente un recorrido imaginario de tu casa al **panteón de tu ciudad** o localidad de origen.

3. Describe gráfica y textualmente un recorrido imaginario de tu casa a una **iglesia o templo de tu ciudad** o localidad de origen.

4. Describe gráfica y textualmente un recorrido imaginario de tu casa al **mercado de tu ciudad** o localidad de origen.

5. Describe gráfica y textualmente un recorrido imaginario de tu casa a **tu bachillerato de procedencia**.

Ejercicio 4. Diseño de Espacio

Instrucciones:

1. Tiempo de Ejecución de este Ejercicio: **20 minutos**.
2. Anota tu nombre y número de folio UV, en la hoja formato doble carta, en la esquina inferior derecha.
3. Se te mencionarán espacios de un proyecto los cuales deberás organizar en un dibujo.
4. Dibuja la planta arquitectónica en donde representes el diseño que resuelva el listado.
5. Materiales a utilizar: papel doble carta, instrumentos de dibujo lápices, plumones, colores de madera etc.

Recuerda la importancia de la proporción, atención al listado de espacios, la calidad del croquis y la solución propuesta.

Versiones:

5 Variables de un espacio construido de una sola planta y con al menos 6 espacios que se han de organizar en el plano que se entrega al final del ejercicio.

7



Facultad de Arquitectura, Campus Xalapa

ACTA Consejo Técnico

<ul style="list-style-type: none"> • Vestíbulo • Sala Comedor • Cocina • Baño completo • Habitación • Principal • Habitación secundaria • Acceso • Área de comensales para 10 personas máximo • Zona administrativa • Cocina • Bodega / Alacena • 2 baños públicos uno para hombres y otro para mujeres 	<ol style="list-style-type: none"> 1. El vestíbulo está relacionado directamente con la Cocina y con la Sala / Comedor, así como también es el acceso a la zona de las Recámaras 2. Las recámaras están relacionadas con el baño completo 3. El baño completo se encuentra junto a la recámara principal, la cual debe estar en la zona más privada del departamento. 4. La sala y la recámara principal tienen vista hacia el jardín. 5. La habitación secundaria tiene vista hacia la fachada opuesta 1. El acceso está relacionado directamente con la zona de comensales y con la zona administrativa 2. La cocina tiene relación directa con la bodega / alacena 3. Los baños públicos y el del personal se encuentran agrupados y aislados de la zona de comensales y cocina. 4. La zona de comensales tienen vista hacia un jardín.
<ul style="list-style-type: none"> • Sala de Espera • Consultorio 1 • Consultorio 2 • Curaciones • Sanitarios • Camas de tránsito • Almacén 	<ol style="list-style-type: none"> 1. La Sala de Espera tiene relación con el área de curaciones, con el consultorio 1 y consultorio 2 y los sanitarios. 2. El área de curaciones tiene relación con los sanitarios, con área de camas de tránsito y sala de espera. 3. El Almacén tiene relación con la Sala de Espera, Curaciones y camas de tránsito.
<ul style="list-style-type: none"> • Vestíbulo • Taquilla • Baños • Dulcería • Sala de Cine • Administración 	<ol style="list-style-type: none"> 1. El Vestíbulo está relacionado con la Taquilla, con la Dulcería y con la Administración. 2. La dulcería está relacionada con los Baños y con la Sala de Cine 3. La Administración está relacionada con la Taquilla. 4. La Sala de Cine tiene la puerta de salida relacionada con el Vestíbulo.





Universidad Veracruzana

Facultad de Arquitectura, Campus Xalapa

ACTA Consejo Técnico

- Dirección
- Cocina
- Salones
- Patio de Juegos
- Baños
- Comedor

1. Los Salones tienen relación con el Patio de Juegos y con los Baños
2. La Cocina tiene relación directa con el Comedor y con el Patio de Juegos
3. La Dirección tiene relación con los Baños y con la Cocina

Ejercicio 5. Representación del espacio construido

Instrucciones:

1. Tiempo de Ejecución de este Ejercicio: **20 minutos**.
2. Anota tu nombre y número de folio UV, en la hoja formato doble carta, en la esquina inferior derecha.
3. Tomando como referencia las imágenes que se te presentarán elabora un dibujo que refleje como crees que es el edificio completo.
4. Puedes utilizar colores, lápices, plumones o cualquier técnica de tu elección.

Presta mucha atención a las imágenes que se te presentan para poder completar así el edificio en su conjunto.

Versiones:

5 Edificios icónicos de la arquitectura mundial, buscando que en cada uno se mostrarán imágenes desde ángulos o vistas constantes para propiciar una vista en particular.



Museo del Barroco. Toyo Ito. Puebla, México


9




Universidad Veracruzana

Facultad de Arquitectura, Campus Xalapa


ACTA
Consejo Técnico




Palacio de Bellas Artes. Adamo Boari. Ciudad de México, M



Museo Guggenheim. Frank Lloyd Wright. Nueva York, Estados



Museo Soumaya. Fernando Romero. Ciudad de México,
México



Ópera de Sidney. Jørn Utzon. Sidney, Australia




Facultad de Arquitectura, Campus Xalapa

ACTA Consejo Técnico

Además, me permito hacer constar que el banco de ejercicios fue elaborado por los profesores de la siguiente manera:

Ejercicio 1. Dibujo de imitación	<ul style="list-style-type: none">• Dra. Josefina Cuevas Rodríguez• Mtra. María del Rosario Lira Rocas• Dra. Eunice del Carmen García García• Mtra. Luz Ariadna Velasco Montiel
Ejercicio 2. Habilidad manual y uso de herramientas	<ul style="list-style-type: none">• Mtra. Luz Ariadna Velasco Montiel• Arq. Librada Gamboa León• Dra. Ana Aurora Fernández Mayo
Ejercicio 3. Interpretación gráfica de textos	<ul style="list-style-type: none">• Mtro. Porfirio López Alvarado• Arq. Librada Gamboa León• Mtro. Víctor Rubén Ruiz Arce
Ejercicio 4. Diseño de Espacio	<ul style="list-style-type: none">• Mtro. Porfirio López Alvarado• Mtra. Sandra Ysabel Campos Domínguez• Mtro. Víctor Rubén Ruiz Arce
Ejercicio 5. Representación del espacio construido	<ul style="list-style-type: none">• Mtra. María del Rosario Lira Rocas• Dra. Eunice del Carmen García García• Mtra. Yessica Velázquez Sánchez•

3.- De la solicitud de aval del Mtro. Luis Fernández Sánchez **Coordinador del Examen Complementario al EXANI II para ingresar a la Licenciatura en Arquitectura** referente a la Cedula de evaluación individual y Cedula de Evaluación por sección la cual será llenada por los aplicadores posterior al proceso de aplicación:



11



Facultad de Arquitectura, Campus Xalapa

ACTA Consejo Técnico

Cédula de Evaluación
Examen Complementario al EXANI II para ingresar a la Licenciatura en Arquitectura



Universidad Veracruzana
Facultad de Arquitectura / Xalapa

Cédula de Evaluación Individual

Aplicador	Mtra. Yessica Velázquez Sánchez	Aspirante	
Sección	A1	Folio	09:00 horas

Ejercicio	Aspecto a Evaluar		Evaluación
Dibujo de imitación	Encuadre	¿Sabe proporcionar el dibujo en el formato, ¿El aspirante es capaz de realizar un dibujo estableciendo proporción entre la imagen y el formato (3 puntos) o ¿utiliza más del 90% o menos del 70% del formato (1 punto)	
	Destreza en el trazo	¿El aspirante dibuja con seguridad (3 puntos) o sus trazos son inseguros (1 punto)	
	Luz y sombra	¿El aspirante realiza la profundidad a su dibujo utilizando claroscuros (3 puntos) o dibuja de forma plana (1 punto)	
	Proporción de la imagen	¿El dibujo evidencia una estructura de proporciones en la imagen (3 puntos) o dibuja sin comprender la estructura formal de la imagen (1 punto)	
	Detalles	¿El aspirante incorpora detalles de la imagen (3 puntos) o realiza un dibujo sin detalles (1 punto)	
Habilidad manual y uso de herramientas	Calidad de Corte	El aspirante realiza cortes limpios con herramientas apropiadas (3 puntos) o sus cortes son deficientes no utiliza las herramientas a su alcance (1 punto)	
	Uniones	El aspirante une las piezas con limpieza y precisión (3 puntos) o sus uniones evidencian defectos de corte, imprecisión y poco cuidado en el uso del pegamento (1 punto)	
	Proporción en el campo	El aspirante presenta su trabajo mostrando planificación (3 puntos) o lo pegó aleatoriamente al papel sin cuidar su presentación (1 punto)	
	Solución	El aspirante presentó un resultado de acuerdo a la indicación (3 puntos) o no siguió las indicaciones (1 punto)	
	Tiempo	El aspirante entregó el ejercicio resuelto en menos de 20 minutos (3 puntos) o no terminó el ejercicio (1 punto)	
Interpretación gráfica de textos	Orientación	¿El aspirante dibuja una orientación geográfica, referentes cardinales (3 puntos) o colocó los sitios de forma intuitiva (1 punto)	
	Capacidad de Síntesis	¿El aspirante realiza un mapa claro y concreto (3 puntos) o realiza un croquis confuso (1 punto)	
	Solución	El dibujo corresponde a lo descrito (3 puntos) o el dibujo no refleja lo descrito en el texto (1 punto)	
	Croquis	Utiliza elementos gráficos y nomenclatura apropiada (3 puntos) o utiliza gráficos ambiguos (1 punto)	
	Trabajo Completo	Completó el ejercicio en el tiempo establecido (3 puntos) o no completó el ejercicio (1 punto)	
Diseño de espacio	Organización del espacio	El área se organiza en función de una trama o red (3 puntos) o colocó las áreas de forma intuitiva (1 punto)	
	Proporción de los espacios	Las áreas han sido propuestas con jerarquías de dimensiones apropiadas (3 puntos) o las áreas no reflejan jerarquía alguna (1 punto)	
	Dimensión de los espacios	Utiliza escala y cotas correctamente (3 puntos) o no utiliza escala ni cotas en la planta arquitectónica (1 punto)	
	Solución	Dibuja el espacio descrito en el texto (3 puntos) o el dibujo no representa el espacio descrito (1 punto)	
	Planta Arquitectónica	Utiliza un lenguaje gráfico arquitectónico (3 puntos) o no utiliza un lenguaje gráfico arquitectónico (1 punto)	
Representación del espacio construido	Orientación del Formato y Encuadre	¿El aspirante realizó un dibujo que permite distinguir proporción y encuadre (3 puntos) o erró en la proporción y encuadre (1 punto)	
	Profundidad y Proporción	¿El aspirante fue capaz de expresar profundidad, así como proporciona el dibujo a través de los elementos que dibuja (3 puntos) o presentó un croquis plano usando un solo tipo de línea y/o desproporcionado (1 punto)	
	Luz y Sombra	¿El aspirante utiliza sombras y claroscuros (3 puntos) o presentó un dibujo plano, sin sombras (1 punto)	
	Representación de Detalles	El croquis presentado por el aspirante ¿muestra una correcta incorporación de detalles propios del espacio (3 puntos) o es un dibujo general y poco expresivo (1 punto)	
	Tarea Completa	¿El aspirante presenta su trabajo completo (3 puntos) o entregó un trabajo parcialmente terminado (1 punto)	



Facultad de Arquitectura, Campus Xalapa

ACTA Consejo Técnico

Cédula de Evaluación Examen Complementario al EXANI II para ingresar a la Licenciatura en Arquitectura



Table with 4 columns: Aplicador (Mtra. Yessica Velázquez Sánchez), Sección (A1), Aula (Hora), and D202 (09:00 horas).

Large evaluation grid table with columns for Folio, Nombres, Primer Apellido, Segundo Apellido, and five exercises (Ejercicio 1-5) with sub-columns for scores and a Suma column.

4. De la solicitud de aval de la Mtro. Juan Javier Contreras Rodríguez, para la aplicación de entrevistas del Examen complementario al EXANI II de la Facultad de Arquitectura Xalapa, referente a la logística para la aplicación de la entrevista (Equipo 3 de entrevistas), presentándose de la siguiente manera:

Handwritten signatures and the number 13 at the bottom of the page.

Facultad de Arquitectura, Campus Xalapa

ACTA Consejo Técnico

El equipo dedicado a la entrevista como parte del examen complementario está integrado por:
Contreras Rodríguez Juan Javier, Gamboa León María del Consuelo, González Montiel Margarita Beatriz,
Mijangos Martínez Eduardo, Muñoz Hernández Anabell y Sánchez García Juan Andrés.

Proceso:

La maestra responsable de ordenar las secciones recibe a los aspirantes en la planta baja del edificio A, debe tener en su poder las listas de cada una de las secciones de aspirantes. La maestra recibe a los aspirantes ordenados por secciones (22 o 23 aspirantes) les pasa lista a las 2 secciones que están próximas a subir al centro de cómputo, firma las listas de estas secciones y espera al estudiante auxiliar que bajará por los aspirantes y le entrega las listas firmadas.

La maestra debe cuidar en todo momento que siempre estén organizados los aspirantes por secciones.

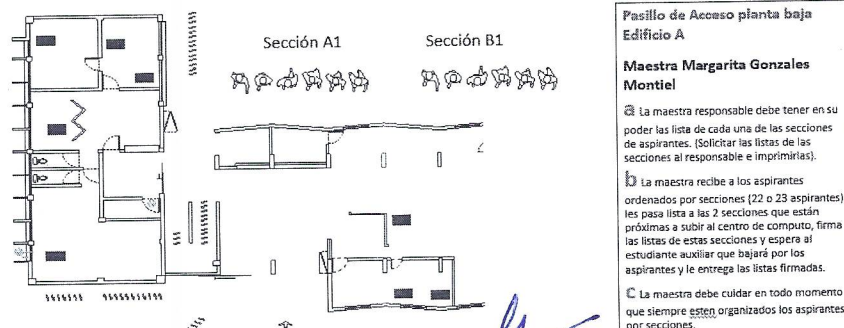
Un asistente baja por las 2 secciones próximas a subir al centro de cómputo, obtiene las listas de asistencia de ellas. Conduce a los aspirantes a las salsas correspondientes del centro de cómputo, les asigna una computadora y una vez terminada la entrevista ayuda a desalojar el centro de cómputo, además lleva registro fotográfico.

El entrevistador Proporcionar un breve mensaje de bienvenida. Señalar a los aspirantes las instrucciones para responder la entrevista. Conducir la entrevista. Respetar los tiempos de la entrevista para cada secciona a su cargo (10 minutos) y de existir reportar incidencias.

El coordinador deberá preparar con anterioridad el equipo del centro de cómputo. Crea los formularios con las preguntas de la entrevista. Dispone de los espacios y computadoras que serán utilizadas. Valida los datos y entrega lista con resultados de la entrevista.

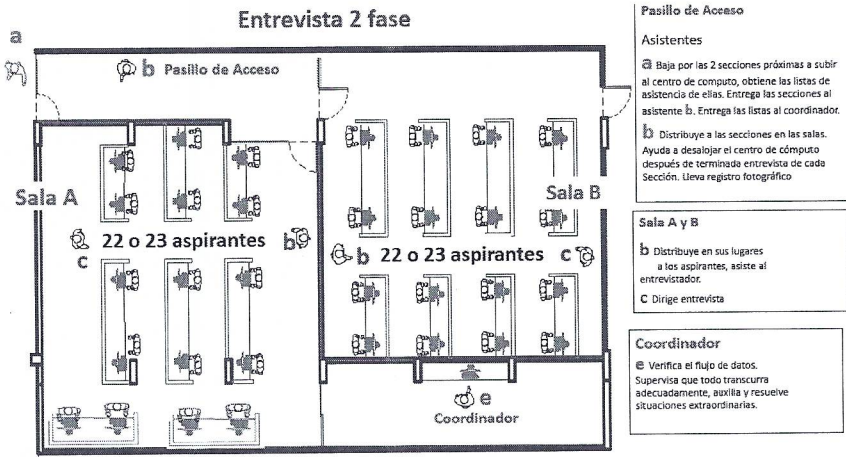
El resultado final de la entrevista será dos archivos digitales, uno contendrá los datos crudos ordenados por folio de cada aspirante donde se registrará la hora en la cual se concretó la entrevista y las respuestas vertidas en ella, el otro archivo será una lista simplificada ordenada por folio del aspirante que contendrá el dato de cada uno de ellos que serán el que se registrará en la plataforma proporcionada por control escolar.

Entrevista 1ra fase Ordenar por secciones y pasar lista



Edificio A planta baja

Facultad de Arquitectura, Campus Xalapa



5. De la solicitud de aval de la **Arq. María de Lourdes Cruz Moreno**, referente a la logística para la validación y registro de resultados del Examen de ingreso complementario al EXANI II de la Facultad de Arquitectura Xalapa, del Equipo 4 Validación y Registro de Resultados, presentándose de la siguiente manera:

Propuesta de organización por folios para cada aplicador así como la designación del académico responsable de la validación y registro de resultados.



EQUIPO 4 VALIDACIÓN Y REGISTRO DE RESULTADOS						
738 ASPIRANTES						
Coordinador: Arq. María de Lourdes Cruz Moreno						
No.	Académicos/Aplicación	Espacio	Folio	8 junio 2022		Académicos/ Validación
				Horario/Folio		
						10 junio 2022 9:00 hrs. Folio
1	Mtra. Yessica Velázquez Sánchez	D202	1-66	8:00 hrs.	1-22	Dra. Ma Guadalupe Noemi Uehara Guerrero
				11:00 hrs.	23-45	
				15:00 hrs.	46-66	
2	Mtra. Arelly Mavil Ramírez	D105	67-132	8:00 hrs.	67-88	Dra. Ma Guadalupe Noemi Uehara Guerrero
				11:00 hrs.	89-110	
				15:00 hrs.	111-132	
3	Dra. Josefina Cuevas Rodríguez	D104	133-198	8:00 hrs.	133-154	Mtro. Ezequiel Melgarejo Ochoa
				11:00 hrs.	155-176	
				15:00 hrs.	177-198	
4	Dra. Ana Aurora Fernández Mayo	D307	199-264	8:00 hrs.	199-220	Mtro. Ezequiel Melgarejo Ochoa
				11:00 hrs.	221-242	
				15:00 hrs.	243-264	
5	Mtra. María del Rosario Lira Roca	D201	265-330	8:00 hrs.	265-286	Mtra. Adriana Aranda Caballero
				11:00 hrs.	287-308	
				15:00 hrs.	309-330	
6	Dra. Eunice del C. García García	D206	331-396	8:00 hrs.	331-352	Mtra. Adriana Aranda Caballero
				11:00 hrs.	353-374	
				15:00 hrs.	375-396	
7	Mtra. Luz Ariadna Velasco Montiel	D305	397-462	8:00 hrs.	397-418	Mtro. Salvador Ocaña Pimentel
				11:00 hrs.	419-440	
				15:00 hrs.	441-462	
8	Mtro. Víctor Ruiz Arce	D302	463-528	8:00 hrs.	463-485	Mtro. Salvador Ocaña Pimentel
				11:00 hrs.	486-508	
				15:00 hrs.	509-531	
9	Mtra. Sandra Ysabel Campos Domínguez	D304	529-594	8:00 hrs.	532-554	Mtro. Fernando Velasco Montiel
				11:00 hrs.	555-577	
				15:00 hrs.	578-600	
10	Mtro. Luis A. Estrada Salazar	D204	595-660	8:00 hrs.	601-623	Mtro. Salvador Ocaña Pimentel
				11:00 hrs.	624-646	
				15:00 hrs.	647-669	
11	Mtra. Librada Gamboa León	D103	661-726	8:00 hrs.	670-692	Dra. Reyna Parroquín Pérez
				11:00 hrs.	693-715	
				15:00 hrs.	716-738	
12	Mtro. Marco A. Ramírez y Mora					Mtro. Alfredo Cerqueda Méndez
13	Arq. Luis A. Montiel Ortiz					
14	Arq. Porfirio López Alvarado					
15	Arq. Sergio Amador y Ocaña					



Facultad de Arquitectura, Campus Xalapa

ACTA Consejo Técnico

Formato para la recepción de cédulas de evaluación entre evaluador y académico responsable de validación de datos y registro de resultados.

 RECIBO DE RECEPCIÓN DE CÉDULAS DE EVALUACIÓN	FOLIO:	 RECIBO DE RECEPCIÓN DE CÉDULAS DE EVALUACIÓN	FOLIO:
	FECHA:		FECHA:
ACADÉMICO/ APLICACIÓN:	ACADÉMICO/ APLICACIÓN:		
	FOLIO	AL FOLIO	
FOLIO	AL FOLIO	ACADÉMICO/ VALIDACIÓN:	
ACADÉMICO/ VALIDACIÓN:	OBSERVACIONES:		
OBSERVACIONES:	ENTREGA	RECIBE	
	FIRMA	FIRMA	


Referente al Examen de ingreso complementario al EXANI II 2022 de la Facultad de Arquitectura se presenta la mecánica de trabajo del Equipo 4 Validación y Registro de resultados; así como los formatos relativos a la distribución de folios y recibo de cédulas de aplicación.

Fecha de aplicación: 8 de junio de 2022

Fecha de evaluación: 9 de junio de 2022

La entrega de los resultados está programada a las 17:00 hrs. del día 9 de junio, los profesores aplicadores del equipo 2 y 3 entregarán a los académicos integrantes del equipo 4 las cédulas con los resultados de los aspirantes evaluados (La entrega se formalizará por medio de un recibo de recepción de cédulas foliado y firmado por ambas partes).

El día 10 de junio a las 9:00 hrs. los académicos integrantes del equipo 4 realizarán el registro en la plataforma en el Centro de Cómputo de los resultados obtenidos por cada uno de los aspirantes los cuales serán 5 valores correspondiente a cada uno de los ejercicios prácticos y un valor correspondiente al resultado obtenido en la



16



Facultad de Arquitectura, Campus Xalapa

ACTA Consejo Técnico

entrevista, haciendo un total de 6 valores por cada aspirante que deberán capturas los académicos del equipo 4 de Validación y Registro de resultados en la plataforma institucional de Control Escolar.

En el marco de lo anterior y con fundamento en el artículo 78 de la Ley antes citada, los miembros del Consejo Técnico hemos llegado a los siguientes:

ACUERDO:

PRIMERO: Después de haber revisado la solicitud de aval del Mtro. Alfredo Cerqueda Méndez Coordinador del Equipo 1 Sanidad y Seguridad referente a la organización y logística del Equipo 1 para la aplicación del Examen Complementario al EXANI II de la Facultad de Arquitectura Región Xalapa a 730 aspirantes; este H. Consejo Técnico determina **AVALAR** la organización y logística para la aplicación del Examen Complementario al EXANI II de la Facultad de Arquitectura Región Xalapa a 730 aspirantes.

SEGUNDO: Después de haber revisado la solicitud de aval De la solicitud de aval del **M. Arq. Luis Manuel Fernández Sánchez**, Coordinador del Examen Complementario al EXANI II para ingresar a la Licenciatura en Arquitectura; el banco de reactivos de los ejercicios que se habrán de utilizar en las cinco versiones del Examen Complementario en su edición 2022. Dichos exámenes se han formulado de conformidad con lo que se ha establecido en la convocatoria de ingreso a la Licenciatura de la Universidad Veracruzana, así como en el documento de Evaluaciones que como institución publicamos anexa a la convocatoria oficial, además de ser factibles de elaborarse y calificarse de acuerdo a las indicaciones plasmadas en dicho documento, el cual se presenta a continuación; este H. Consejo Técnico determina **AVALAR** el banco de reactivos de los ejercicios que se habrán de utilizar en las cinco versiones del Examen Complementario en su edición 2022 para su aplicación.

TERCERO: Después de haber revisado la solicitud de Aval del **Mtro. Luis Manuel Fernández Sánchez** Coordinador del Examen Complementario al EXANI II para ingresar a la Licenciatura en Arquitectura referente a la Cedula de evaluación individual y Cedula de Evaluación por sección la cual será llenada por los aplicadores posterior al proceso de aplicación; este H. Consejo Técnico determina **AVALAR** la Cedula de evaluación individual y Cedula de Evaluación por sección la cual será llenada por los aplicadores posterior al proceso de aplicación del examen.

CUARTO: Después de haber revisado la solicitud de aval de la **Mtro. Juan Javier Contreras Rodríguez**, referente al proceso y logística de la aplicación de entrevistas del Examen complementario al EXANI II de la Facultad de Arquitectura Xalapa, con la información de la propuesta de trabajo del Equipo 3 de entrevistas, este H. Consejo Técnico determina **AVALAR** el proceso y logística aplicación de entrevistas del Examen complementario al EXANI II de la Facultad de Arquitectura Xalapa



Facultad de Arquitectura, Campus Xalapa

ACTA Consejo Técnico

QUINTO: De la solicitud de aval de la Mtra. María de Lourdes Cruz Moreno referente al proceso y logística de la recepción, validación y registro de los evaluaciones obtenidas por cada uno de los aspirantes así como la propuesta de acomodo de los aplicadores por folio y los formatos de recibo de información de las cédulas de evaluación; este H. Consejo Técnico determina **AVALAR** el proceso y logística aplicación de entrevistas del Examen complementario al EXANI II de la Facultad de Arquitectura Xalapa de la recepción, validación y registro de los evaluaciones obtenidas por cada uno de los aspirantes así como la propuesta de acomodo de los aplicadores por folio y los formatos de recibo de información de las cédulas de evaluación.

No habiendo nada más que agregar, se cierra la presente acta, siendo las 13:30 horas del mismo día de su fecha, firmando al margen y calce los que en ella intervenimos.


DRA. MA GUADALUPE NOEMI UEHARA GUERRERO
DIRECTORA


MTRO. JUAN JAVIER CONTRERAS RODRÍGUEZ
CONSEJERO TÉCNICO


M. ARQ. SONIA ESTRADA SALAZAR
CONSEJERA TÉCNICA


C. JESSICA MARIAM MENDOZA FERRER
ALUMNA CONSEJERA




M. ARQ. EZEQUIEL MELGAREJO OCHOA
SECRETARIO DE LA FACULTAD


DRA. ARQ. EVA ACOSTA PÉREZ
CONSEJERA TÉCNICA


DR. ARQ. ALFONSO RODRÍGUEZ PULIDO
CONSEJERO MAESTRO