



Universidad Veracruzana



Anuario Estadístico 2010



Universidad Veracruzana
Dirección de Planeación Institucional



**Anuario Estadístico
2010**



Universidad Veracruzana
Dirección de Planeación Institucional

Dr. Raúl Arias Lovillo
Rector

C.P. Fidel Saavedra Uribe
Director de Planeación Institucional

Lic. Rafael Guevara Huerta
Director Técnico de Planeación Institucional

Mtro. Cupertino Luis Serrano
Jefe del Departamento de Estadística

Investigación y apoyo:

MCA Crescenciana H. Canal Martínez

Lic. Daniel E. Fernández Rodríguez

Lic. Herminio Dasa Salazar

Arq. Jesús A. López Carretero



ÍNDICE

Regiones Universitarias		
	Mapa del Estado de Veracruz	1
Directorio		
	Rectoría	3
	Secretaría Académica	4-5
	Secretaría de Administración y Finanzas	6
	Vice-Rectorías	7
	Junta de Gobierno y Contraloría General	8
Resumen Estadístico		
	Número de Programas Educativos y matrícula total	9
	Distribución de la educación no formal por ciudad	10
	Primer ingreso, matrícula total, egresados y titulados por nivel educativo	11
Alumnos		
	Matrícula de primer ingreso, matrícula total y egresados por nivel educativo y género	12-13
	Matrícula de nivel Licenciatura, Técnico Superior Universitario (TSU) y Técnico Medio por área académica y región	14
	Matrícula de Licenciatura modalidad escolarizada, abierta, a distancia y virtual por área de conocimiento y región	15
	Matrícula de nivel Licenciatura, Técnico Superior Universitario y Técnico Medio modalidad escolarizada, abierta, a distancia y virtual por área de conocimiento y región	15-16
	Matrícula de Licenciatura por programa educativo, área académica y región, modalidad escolarizada	17-20
	Matrícula de Licenciatura por programa educativo, área académica y región, modalidad sistema de enseñanza abierta, a distancia y virtual	21
	Matrícula de nivel Técnico Superior Universitario por Programa Educativo, área académica y región, modalidad escolarizada	22
	Egresados de nivel Licenciatura, Técnico Superior Universitario y Técnico Medio por área académica y región	23-24
	Egresados de Licenciatura modalidad escolarizada, abierta y a distancia por área de conocimiento y región	25
	Egresados de Licenciatura Técnico Superior Universitario y Técnico Medio modalidad escolarizada, abierta y a distancia por área de conocimiento y región	25-26
	Egresados de Licenciatura por programa educativo, área académica y región	27-31
	Titulados de nivel Licenciatura, Técnico Superior Universitario y Técnico Medio por área académica y región	32-33
	Titulados de Licenciatura modalidad escolarizada, abierta y a distancia, TSU y Técnico medio por área de conocimiento y región	34
	Titulados de Licenciatura por programa educativo, área académica y región	35-39
	Matrícula de Posgrado por programa educativo, área de conocimiento y sede	40-44
	Matrícula total por nivel, región y género	45
	Matrícula total de Licenciatura, Técnico Superior Universitario y Técnico Medio por área de conocimiento, región y género	46
	Matrícula total de primer ingreso por nivel, región y género	47
	Matrícula de primer ingreso de Licenciatura, Técnico Superior Universitario y Técnico Medio por área de conocimiento, región y género	48
	Egresados por nivel, región y género	49



Alumnos

Egresados de Licenciatura, Técnico Superior Universitario y Técnico Medio por área conocimiento, región y género	50
Titulados por nivel, región y género	51
Titulados de Licenciatura, Técnico Superior Universitario y Técnico Medio por área conocimiento, región y género	52
Matrícula de primer ingreso de posgrado por área académica, región y género	53
Matrícula de primer ingreso de posgrado por área de conocimiento, región y género	54
Matrícula total de Posgrado por área académica, región y género	55
Matrícula total de Posgrado por área de conocimiento, región y género	56
Egresados de posgrado por área académica, región y género	57
Egresados de posgrado por área de conocimiento, región y género	58

Personal

Total de personal académico por función y tiempo de dedicación, incluye técnicos académicos y Sistema de Enseñanza Abierta	59
Total de personal académico por función y región incluye técnicos académicos y SEA	59
Profesores por tiempo de dedicación y nivel, no incluye técnicos académicos	60
Profesores por tiempo de dedicación y área académica, no incluye técnicos académicos, nivel Licenciatura	61
Profesores por tiempo de dedicación y región nivel Licenciatura (escolarizado y SEA), no incluye técnicos académicos	62
Personal académico por función y región, no incluye técnicos académicos	63
Personal académico por función y tiempo de dedicación, no incluye técnicos académicos	64
Técnicos académicos por función y tiempo de dedicación	65
Técnicos académicos por área académica, incluye SEA, en la función de docencia	66
Técnicos académicos por región, incluye SEA, en la función de docencia	67
Profesores en programas educativos	68

Facultades, Institutos, Centros y Laboratorios

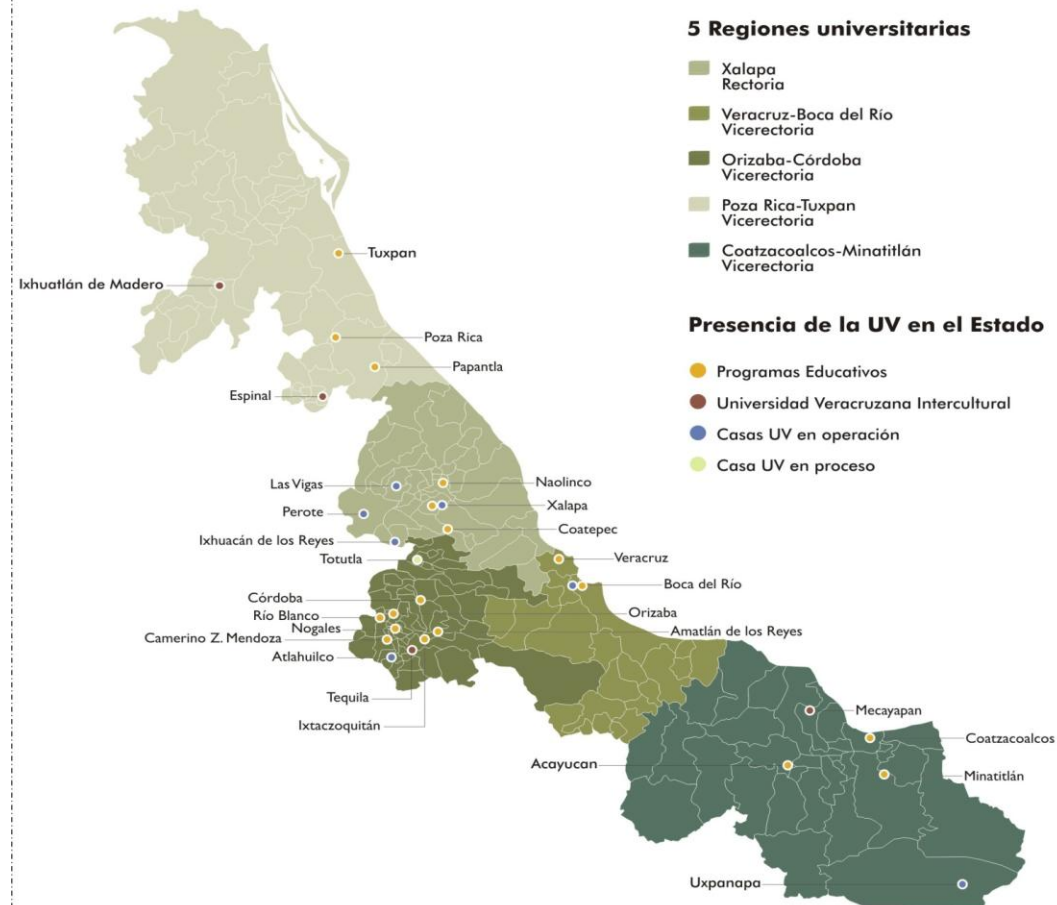
Facultades por región	69
Institutos, Centros y Laboratorios por regiones y área académica	70
Profesores pertenecientes al SNI por área académica (Julio 2010)	71
Profesores pertenecientes al SNI por región (Julio 2010)	72

Personal Administrativo y Procesos Certificados

Personal administrativo por región	73
Procesos certificados ante la Norma ISO 9001-2000 por dependencia	74



Presencia y cobertura de la Universidad Veracruzana



28 municipios en 5 regiones universitarias



Anuario Estadístico
2010



Universidad Veracruzana
Dirección de Planeación Institucional

DIRECTORIO



RECTORÍA

◆ **Dr. Raúl Arias Lovillo**

Rector

Edificio "A" de Rectoría 3er. Piso
Lomas del Estadio, C.P. 91090
Xalapa, Veracruz, México
Tel. (228) 842-17-62, 8-42-17-63
Ext. 11762, 11763
rarias@uv.mx

◆ **Dr. Enrique Córdoba del Valle**

Abogado General

Edificio "A" de Rectoría
5° Piso
Lomas del Estadio, C.P. 91090
Xalapa, Veracruz, México
Tel. (228) 842-17-00 Ext. 11717, 11134
Fax (228) 817-94-83
ecordoba@uv.mx

◆ **Lic. Raúl Contreras Zubieta Franco**

**Director de Comunicación
Universitaria**

Edificio "D" 1er Piso
Lomas del Estadio, C.P. 91090
Xalapa, Veracruz, México
Tel. (228) 842-17-36,
Fax (228) 842-27-46
racontreras@uv.mx

◆ **C.P. Fidel Saavedra Uribe**

**Director de Planeación
Institucional**

Edificio "A" de Rectoría 4° Piso
Lomas del Estadio, C.P. 91090
Xalapa, Veracruz, México
Tel. (228) 842-27-19, Fax (228) 817-06-79
Ext. 12719
fsaavedra@uv.mx

◆ **Arq. Miguel Ángel Ehrenzweig Sánchez**

**Director de Proyectos, Construcciones y
Mantenimiento**

Edificio "A" de Rectoría Sótano
Lomas del Estadio, C.P. 91090
Xalapa, Veracruz, México
Tel. (228) 842-17-01, 842-17-02
Fax (228) 817-22-42
Ext. 11101, 11102, 11701
mzweing@uv.mx

◆ **M.A. Elsa Ortega**

Rodríguez

Directora General de Tecnología de

Información

Edificio "A" de Rectoría 5° Piso
Lomas del Estadio, C. P. 91090
Xalapa, Veracruz, México
Tel. (228)842-17-85,
Fax (228) 842-17-87, Ext.11785, 11786
eortega@uv.mx

◆ **Mtro. Manuel Zepeda**

Ramos

Director General de Difusión Cultural

Juárez No. 81, Col. Centro, C.P. 91000
Xalapa, Veracruz, México
Tel. (228) 818-57-20, 817-06-44, Fax. Ext. 17506
mzpeda@uv.mx

◆ **Mtro. Alejandro Moreno**

Hernández

Director de Vinculación General

Edificio "C" de Rectoría 2do Piso
Lomas del Estadio, C.P. 91090
Xalapa, Veracruz, México
Tel. (228) 842-17-21, Fax (228) 141-10-59
Ext. 11721
amoreno@uv.mx

◆ **Agustín Del Moral**

Tejeda

Director de Editorial

Hidalgo No. 9
Col. Centro C.P. 91000
Xalapa, Veracruz, México
Tel. (228) 818-59-80, 818-13-88
Ext. 11721
Fax (228) 818-59-80
amoral@uv.mx



SECRETARÍA ACADÉMICA

♦ Dr. Porfirio Carrillo Castilla

Secretario Académico
Edificio "A" 2do Piso
Lomas del Estadio C.P. 91090
Xalapa, Veracruz, México.
Tel. (228) 842-17-13 Fax (228) 141-10-60
pocarrillo@uv.mx

♦ **Mtra. Guadalupe Barrientos López**
Directora General del Área Académica de Artes
Edificio "A" 2do. Piso
Lomas del Estadio C.P. 91090
Xalapa, Veracruz, México
Tel. (228) 842-17-07
Fax (228) 817-27-57, Ext. 11707, 11117
gbarrientos@uv.mx

♦ **Mtra. Margarita Vela Ruiz**
Directora General del Área Académica de Ciencias de la Salud
Edificio "A" 1er. Piso Lomas del Estadio C.P. 91090
Xalapa, Veracruz, México
Tel. (228) 842-17-06
Fax (228) 141-10-64, Ext. 11706, 11064
mvela@uv.mx

♦ **Dr. César Ignacio Beristain Guevara**
Director General del Área Académica Técnica
Edificio "A" 1er Piso Lomas del Estadio C.P.91090
Xalapa, Veracruz, México
Tel. (228) 842-17-09
Ext. 11709,11121 Fax (228) 817-27-56
cberistain@uv.mx

♦ **Mtra. Diana Eugenia González Ortega**
Directora General de Bibliotecas
Av. de las Culturas Veracruzanas No. 1
Col. Emiliano Zapata, C.P. 91090
Xalapa, Veracruz, México
Tel. (228) 141-10-41
(228) 842-17-00 Ext. 12102
dgonzalez@uv.mx

♦ **Dr. Domingo Canales Espinosa**
Director General del Área Académica de Ciencias Biológico-Agropecuarias
Edificio "A" 1er. Piso Lomas del Estadio C.P. 91090
Xalapa, Veracruz, México
Tel. (228)842-17-08 Ext. 11708, 11119
Fax (228) 817-06-37
dcanales@uv.mx

♦ **M.A. Héctor Julián Vargas Rubin**
Director General del Área Académica Económico Administrativa
Edificio "A" 1er. Piso
Lomas del Estadio
C.P. 91090
Xalapa, Veracruz, México
Tel. (228) 842-17-10 Ext. 11710, 11123
Fax (228) 818-52-19
hevargas@uv.mx

♦ **Dr. Jesús Samuel Cruz Sánchez**
Director General de Investigaciones
Av. Luis Castelazo Ayala s/n
Col. Industrial Ánimas C.P.91190
Xalapa, Veracruz, México
Tel. (228) 841-89-00, Ext. 13901, 13902
Fax (228) 841-89-03
scruz@uv.mx

♦ **Dr. Ragueb Chain Revuelta**
Director General de Administración Escolar
Circuito Aguirre Beltrán s/n, Zona Universitaria
Xalapa, Veracruz, México
Tel. (228) 842-17-50, Fax 141-10-39, Ext. 11750, 11623
rchain@uv.mx

♦ **Dr. Miguel Ángel Casillas Alvarado**
Director General del Área Académica de Humanidades
Edificio "A" 2do. Piso Lomas del Estadio C.P. 91090
Xalapa, Veracruz, México
Tel. (228) 842-17-11, Fax (228) 141-10-61, Ext. 11711
mcasillas@uv.mx

♦ **Mtra. Leticia Rodríguez Audirac**
Directora General de Desarrollo Académico
Benito Juárez No. 55, Col. Centro, C.P. 91000
Xalapa, Veracruz, México
Tel. (228) 817-25-10, Ext. 18100
Fax (228) 818-76-19
lerorodriguez@uv.mx



SECRETARÍA ACADÉMICA

◆ **Dr. Mario Miguel Ojeda Ramírez**

Director General de la Unidad de Estudios
de Posgrado
Av. Paseo de las Palmas No. 15 esq. Los Mangos,
Fracc. Jardines de las Animas C.P. 91190
Tel. (228) 817-42-89, (228) 817-40-57
mojeda@uv.mx

◆ **Dr. Sergio Téllez Galván**

Director de la Universidad Veracruzana Intercultural
J.J.Herrera No. 17 Col. Centro C.P. 91000
Tel: (228)818-34-11, 818-32-39
Fax: (228)818-34-11, 818-32-39

◆ **Dr. Alfonso Velásquez Trejo**

Director General del Sistema de Enseñanza Abierta
Av. Murillo Vidal No. 151
Col. Centro
Xalapa, Veracruz, México
Tel (228) 817-51-74, Fax. (228) 818-25-64, Ext. 10603
alvelazquez@uv.mx

◆ **Dr. Yanga Melgarejo Ortiz**

Director de Actividades Deportivas
Circuito Gonzalo Aguirre Beltrán, Zona Universitaria
C.P. 91090
Xalapa, Veracruz, México
Conmutador: (228) 842-17-00, 842-27-00
Ext: 11651, 11653, 11654
ymelgarejo@uv.mx



SECRETARÍA DE ADMINISTRACIÓN Y FINANZAS

◆ L.E. Víctor Aguilar Pizarro

Secretario de Administración y Finanzas
Edificio "A" 4to. Piso Lomas del Estadio C.P.91090
Xalapa, Veracruz, México
Tel. (228) 842-17-00, Ext. 11137, 11767
Fax.(228) 141-10-47
vaguilar@uv.mx

◆ C.P. Guadalupe Marisela Cruz Feria

Directora General de Recursos Humanos
Edificio "A" planta baja
Lomas del Estadio, C.P. 91090
Xalapa, Veracruz, México
Tel. (228) 141-10-53, Fax (228) 1-41-10-52
Ext. 11106, 11703
guacruz@uv.mx

◆ C.P. Antonio Ramírez Velásquez

Director de Personal
Edificio "A" planta baja
Lomas del Estadio C.P. 91090
Xalapa, Veracruz, México
Tel. (228) 842-17-05 Fax (228) 842-27-49 Ext. 11705
aramirez@uv.mx

◆ Mtro. Salvador Tapia Spinoso

Director General de Recursos Financieros
Edificio "A" 4to. Piso Lomas del Estadio C.P.91090

Xalapa, Veracruz, México
Tel. (228) 842-17-20, 842-17-00, Ext. 11720
11201, Fax (228) 141-10-47
stapia@uv.mx

◆ L.A.E. Citlalli Pacheco Ramírez

Directora de Presupuestos
Edificio "B" 1er. Piso Lomas del Estadio C.P. 91090

Xalapa, Veracruz, México
Tel. (228) 842-17-23
Fax 842-27-48, Ext. 11723
cpacheco@uv.mx

◆ Lic. Ma. Guadalupe Perea Contreras

Directora de Relaciones Laborales
Edificio "A" planta baja
Lomas del Estadio C.P.91090
Xalapa, Veracruz, México
Tel. (228) 842-17-04
Fax (228) 842-25-55 Ext. 11704, 11108
gperea@uv.mx

◆ C.P. Isidro Pedro Bolaños Durán

Director de Nóminas
Edificio "B" 3er. Piso Lomas del Estadio,
C.P. 91090
Xalapa, Veracruz, México
Tel. (228) 842-17-27, Ext. 11727, 11209
Fax (228) 141-10-54
ibolanos@uv.mx

◆ Lic. Yolanda Bocarando Martínez

Directora de Recursos Materiales
Edificio "B" 3er. Piso Lomas del Estadio C.P. 91090

Xalapa, Veracruz, México
Tel. (228) 842-17-28 Fax (228) 817-44-61 Ext. 11728
ybocarando@uv.mx

◆ C.P. Narciso Baizabal Villa

Director de Contabilidad
Edificio "B" 2do. Piso Lomas del Estadio
C.P. 91090
Xalapa, Veracruz, México
Tel. (228) 842-17-29 Fax (228) 818-51-08, Ext. 11729
nbaizabal@uv.mx



VICE-RECTORÍAS

♦ **L.A.E. Liliana Ivonne Betancourt Trevedhan**

Vice-Rectora de Veracruz
S.S. Juan Pablo II Esq. Calzada de los Deportes
Fracc. Costa Verde, C.P. 91294
Boca del Río, Veracruz, México
Tel. (229) 775-20-31, 775-20-32, Ext. 22.31, 32,
Fax Ext. (228)842-17-00
Ext. 22031, 220.2, 22033
lbetancourt@uv.mx

♦ **M.V.Z. Beatriz Eugenia Rodríguez Villafuerte**

Vice-Rectora de Orizaba-Córdoba
Poniente 7 No. 1383, C.P. 94300
Orizaba, Veracruz, México
Tel. (272) 725-94-17, 726-30-66,
Fax 725-45-96, Ext.33103
berodriguez@uv.mx

♦ **Mtra. Caritina Téllez Silva**

Vice-Rectora de Poza Rica-Tuxpan
Boulevard Ruiz Cortines No. 306,
Col. Obras Sociales
C.P. 93220
Poza Rica, Veracruz, México
Tel. (782) 824-15-40, 822-56-63, Ext 41103, Fax 822-35-09
ctellez@uv.mx

♦ **Dr. Carlos Héctor Ávila Bello**

Vice-Rector de Coatzacoalcos-Minatitlán
Chihuahua No. 803 Esq. México
Col. Petrolera
C.P. 96500
Coatzacoalcos, Veracruz, México
Tel. (921) 217-53-28, Fax , 213-63-01
carlavila@uv.mx



JUNTA DE GOBIERNO Y CONTRALORÍA GENERAL

♦ JUNTA DE GOBIERNO

Papantla No. 1 Esq. Av. Manuel Ávila Camacho
Col. Unidad Veracruzana C.P. 91000
Xalapa, Veracruz, México
Tel. (228) 842-17-80, 843-58-20
Fax: 843-58-20
juntagob@uv.mx

♦ CONTRALORÍA GENERAL

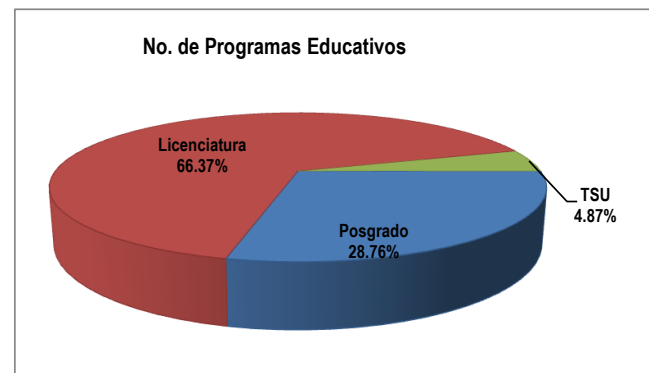
Papantla No. 1 Esq. Av. Manuel Ávila Camacho
Col. Unidad Veracruzana, C.P. 91000
Xalapa, Veracruz, México
Conmutador (228) 842-17-00, 842-27-00 Ext. 12716
Fax (228) 843-58-19



RESUMEN ESTADÍSTICO

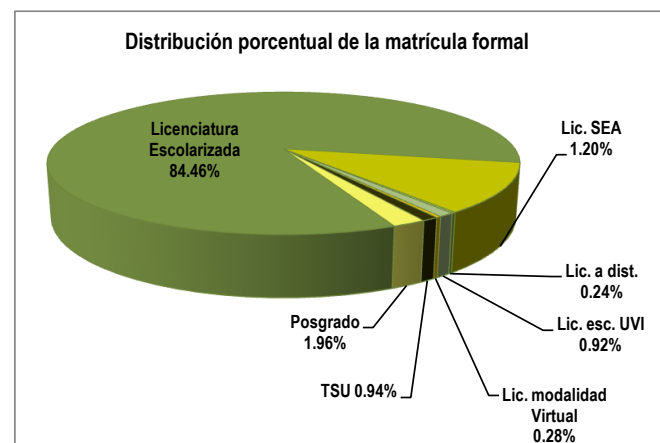
No. de Programas Educativos 2009-2010

Programas	No.
Doctorado	12
Maestría	41
Especialización	12
Licenciatura Escolarizada	127
Licenciatura Sistema de Enseñanza Abierta (SEA)	16
Licenciatura a Distancia	1
Licenciatura Escolarizada de la Universidad Veracruzana Intercultural	4
Licenciatura Virtual	2
Técnico Superior Universitario (TSU)	11
Total de programas	226



Matrícula total 2009-2010

	Mat.
Posgrado	1,120
Licenciatura Escolarizada	48,315
Licenciatura Sistema de Enseñanza Abierta (SEA)	6,408
Licenciatura a Distancia	137
Licenciatura Escolarizada de la Universidad Veracruzana Intercultural	527
Licenciatura Virtual	163
Técnico Superior Universitario	537
Total matrícula formal	57,207
Educación No Formal	13,454
Educación formal	57,207
Total matrícula UV	70,661



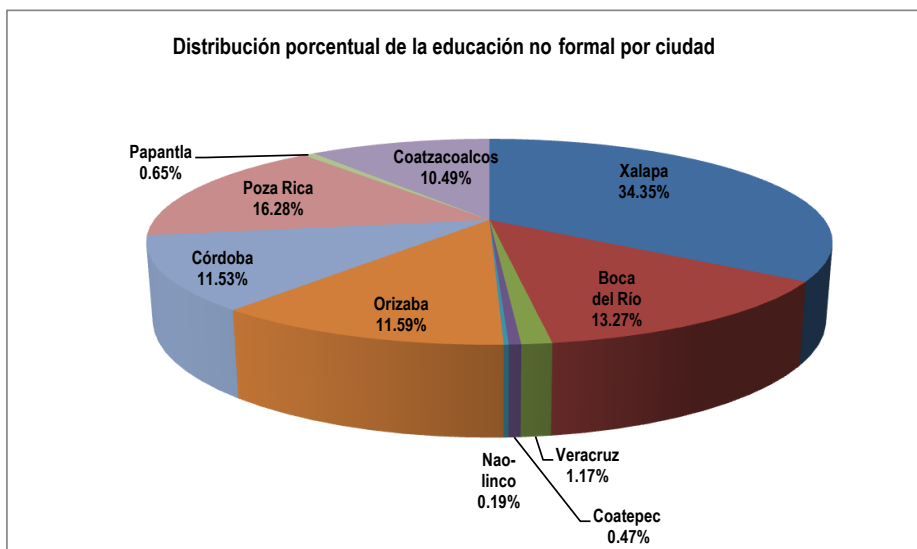


RESUMEN ESTADÍSTICO

Distribución de la matrícula de educación no formal por ciudad 2009-2010

	Xalapa	Boca del Río	Veracruz	Coatepec	Nao-linco	Orizaba	Córdoba	Poza Rica	Papantla	Coatza-coalcos	Total
Centro de Idiomas	2,263	1,786				1,559	1,551	2,165		1,411	10,735
Centro de Iniciación Musical (CIMI)	249		144								393
Departamento de Lenguas Extranjeras (Delex)	1,080										1,080
Escuela para Estudiantes Extranjeros (EEE)	844										844
Talleres Libres de Artes	186		14	63	26			25	88		402
Total	4,622	1,786	158	63	26	1,559	1,551	2,190	88	1,411	13,454

Distribución porcentual de la educación no formal por ciudad





RESUMEN ESTADÍSTICO

Primer ingreso, matrícula total , egresados y titulados por nivel educativo 2009-2010

Nivel educativo	Primer ingreso	Matrícula total	Egresados	Titulados
Posgrado				
Doctorado	64	223	45	18
Maestría	400	675	225	134
Especialización	221	222	224	109
Licenciatura				
Modalidad Escolarizada	12,781	48,315	4,677	6,710
Modalidad Sistema de Enseñanza Abierta (SEA)	2,069	6,408	615	589
Modalidad a Distancia	41	137	11	2
Universidad Veracruzana Intercultural Escolarizada	132	527		
Modalidad Virtual	81	163	17	16
Técnico Superior Universitario				
Modalidad Escolarizada	267	537	83	62
Técnico Profesional Medio				
Modalidad Escolarizada	0	0	47	52
Total	16,056	57,207	5,944	7,692



ALUMNOS

Matrícula de primer ingreso, matrícula total 2009-2010 y egresados 2008-2009 por nivel educativo y género

Nivel educativo	H	M	Primer Ingreso	H	M	Matrícula Total	H	M	Egresados
Doctorado	30	34	64	110	113	223	22	23	45
Maestría	168	232	400	275	400	675	101	124	225
Especialización	100	121	221	101	121	222	109	115	224
Licenciatura									
Modalidad escolarizada	6,114	6,667	12,781	23,605	24,710	48,315	1,854	2,823	4,677
Modalidad abierta	867	1,202	2,069	2,531	3,877	6,408	242	373	615
Modalidad a distancia	24	17	41	86	51	137	7	4	11
Universidad Veracruzana Intercultural Escolarizada	50	82	132	206	321	527			0
Modalidad virtual	40	41	81	73	90	163	5	12	17
Técnico Superior Universitario	110	157	267	224	313	537	34	75	109
Técnico Medio	0	0	0	0	0	0	4	17	21
Total	7,503	8,553	16,056	27,211	29,996	57,207	2,378	3,566	5,944

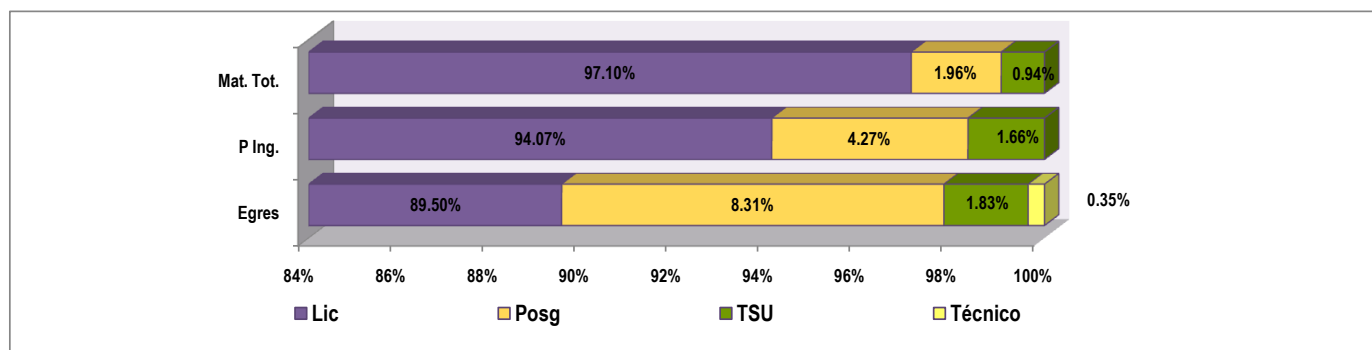
Resumen

Nivel educativo	H	M	Primer ingreso	H	M	Matrícula total	H	M	Egresados
Posgrado	298	387	685	486	634	1,120	232	262	494
Licenciatura	7,095	8,009	15,104	26,501	29,049	55,550	2,108	3,212	5,320
Técnico Superior Universitario	110	157	267	224	313	537	34	75	109
Técnico Medio							4	17	21
Total	7,503	8,553	16,056	27,211	29,996	57,207	2,378	3,566	5,944

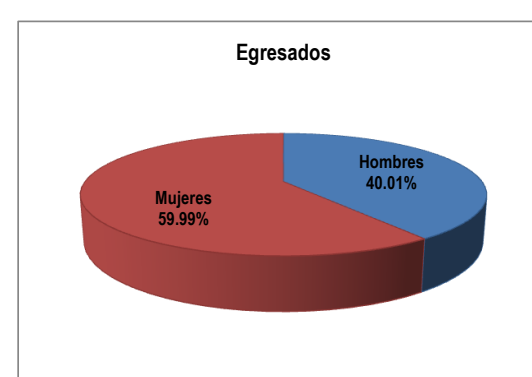
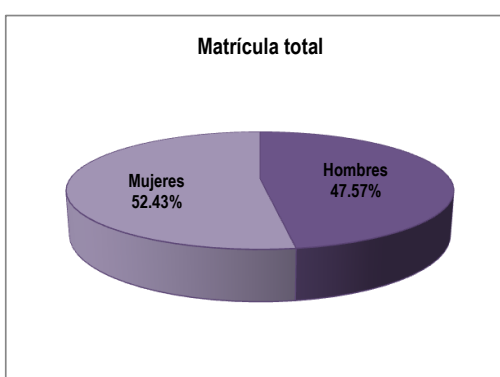
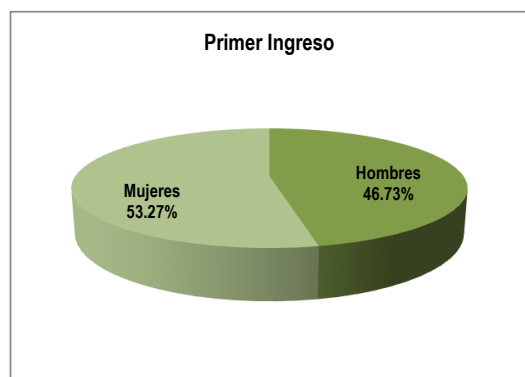


ALUMNOS

Distribución porcentual de la matrícula total, primer ingreso y egresados por nivel educativo



Distribución porcentual de la matrícula total, primer ingreso y egresados por género





ALUMNOS

Matrícula de nivel Licenciatura, Técnico Superior Universitario (TSU) y Técnico Medio por área académica y región
2009-2010

Modalidad Escolarizada	Xalapa	Veracruz	Orizaba - Córdoba	Poza Rica - Tuxpan	Coatz. - Minatitlán	Total
Área Académica						
Técnica	4,381	2,602	2,326	2,541	1,695	13,545
Humanidades	4,812	1,024	0	956	304	7,096
Económico-Administrativa	5,662	2,675	1,581	536	1,207	11,661
Ciencias de la Salud	3,628	3,705	1,555	1,548	1,173	11,609
Ciencias Biológico-Agropecuarias	1,204	637	496	714	214	3,265
Artes	1,139					1,139
Subtotal	20,826	10,643	5,958	6,295	4,593	48,315
Universidad Veracruzana Intercultural: Intercultural						
Económico-Administrativa			134	216	177	527
Modalidad Abierta						
Humanidades	1,060	595	599	363	399	3,016
Económico-Administrativa	1,138	509	788	435	522	3,392
Subtotal	2,198	1,104	1,387	798	921	6,408
Educación a Distancia						
Ciencias Biológico-Agropecuarias					137	137
Técnico Superior Universitario						
Humanidades	38					38
Ciencias de la Salud	134	138		20	180	472
Ciencias Biológico-Agropecuarias					9	9
Artes		18				18
Subtotal	172	156	0	20	189	537
Modalidad Virtual						
Artes	113					113
Humanidades	50					50
Subtotal	163	0	0	0	0	163
TOTAL: Licenciatura (modalidad: Esc., SEA, Educ. a Dist. UVI, Virtual) y TSU	23,359	11,903	7,479	7,329	6,017	56,087



ALUMNOS

Matrícula de Licenciatura modalidad escolarizada, abierta, a distancia y virtual por área de conocimiento y región

2009-2010

Área de Conocimiento

	Xalapa	Veracruz	Orizaba - Córdoba	Poza Rica - Tuxpan	Coatz. - Minatitlán	Total
Ciencias Agropecuarias	581	614	374	435	351	2,355
Ciencias Sociales y Administrativas	8,917	4,255	2,758	2,129	2,551	20,610
Educación y Humanidades	4,311	978	0	683	0	5,972
Ciencias de la Salud	3,468	2,869	2,050	1,195	1,173	10,755
Ciencias Naturales y Exactas	1,218	0	253	253	0	1,724
Ingeniería y Tecnología	4,692	3,031	2,044	2,614	1,753	14,134
Total	23,187	11,747	7,479	7,309	5,828	55,550

Matrícula de nivel Licenciatura, TSU y Técnico Medio modalidad escolarizada, abierta, a distancia y virtual por área de conocimiento y región

2009-2010

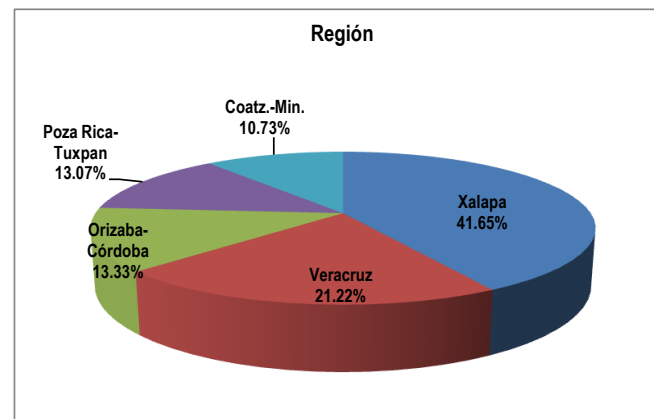
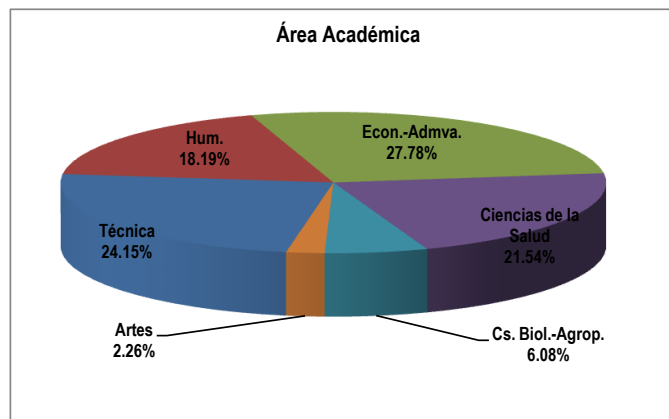
Área de Conocimiento

	Xalapa	Veracruz	Orizaba - Córdoba	Poza Rica - Tuxpan	Coatz. - Minatitlán	Total
Ciencias Agropecuarias	581	614	374	435	360	2,364
Ciencias Sociales y Administrativas	8,917	4,255	2,758	2,129	2,551	20,610
Educación y Humanidades	4,349	996	0	683	0	6,028
Ciencias de la Salud	3,602	3,007	2,050	1,215	1,353	11,227
Ciencias Naturales y Exactas	1,218	0	253	253	0	1,724
Ingeniería y Tecnología	4,692	3,031	2,044	2,614	1,753	14,134
Total	23,359	11,903	7,479	7,329	6,017	56,087

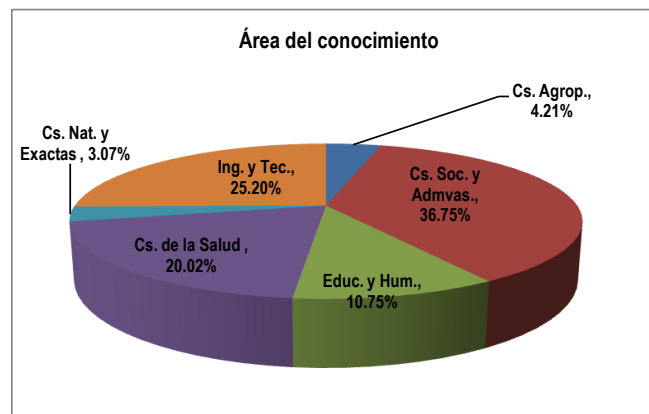


ALUMNOS

Distribución porcentual de la matrícula de nivel Licenciatura, TSU y Técnico por área académica y región



Distribución porcentual de la matrícula de nivel Licenciatura, TSU y Técnico Medio, modalidad escolarizada, abierta y a distancia





ALUMNOS

Matrícula de Licenciatura por programa educativo, área académica y región
Modalidad escolarizada
2009-2010

Programas Educativos por Área Académica

	Xalapa	Veracruz	Orizaba - Córdoba	Poza Rica - Tuxpan	Coatz. - Minatitlán	Total
Técnica						
Arquitectura	911		612	247		1,770
Ciencias Atmosféricas	141					141
Ing. en Inst. Electrónica	327					327
Física	141					141
Matemáticas	162					162
Ing. Topográfica Geodésica		122				122
Ing. Civil	798	821		263	488	2,370
Ing. en Electrónica y Com.		321		571	0	892
Ing. Mec. Eléctrica	729	728	393	614	483	2,947
Ingeniero Naval		165				165
Ing. Química	386	362	368	530	535	2,181
Ingeniería en Alimentos	69		49			118
Ing. Ambiental	195			215	83	493
Químico Agrícola			64			64
Quim. Farmacéutico Biólogo	522		495			1,017
Ing. en Agroquímica			67			67
Químico Industrial			215			215
Ingeniería Metalúrgica y Ciencias de los Materiales		83				83
Ingeniería Industrial			63			63
Ingeniería Petrolera				101	106	207
Subtotal	4,381	2,602	2,326	2,541	1,695	13,545



ALUMNOS

Matrícula de Licenciatura por programa educativo, área académica y región
Modalidad escolarizada
2009-2010

Programas Educativos por Área Académica

	Xalapa	Veracruz	Orizaba - Córdoba	Poza Rica - Tuxpan	Coatz. - Minatitlán	Total
Humanidades						
Derecho	1,712					1,712
Antropología Histórica	95					95
Antropología Lingüística	42					42
Antropología Social	149					149
Arqueología	154					154
Filosofía	196					196
Historia	224					224
Lengua Inglesa	792					792
Lengua Francesa	170					170
Lengua y Literatura Hispánicas	203					203
Pedagogía	860	523		683		2,066
Ciencias de la Comunicación		501				501
Sociología	215					215
Trabajo Social				273	304	577
Subtotal	4,812	1,024	0	956	304	7,096



ALUMNOS

Matrícula de Licenciatura por programa educativo, área académica y región
Modalidad escolarizada
2009-2010

Programas Educativos por Área Académica

	Xalapa	Veracruz	Orizaba - Córdoba	Poza Rica - Tuxpan	Coatz. - Minatitlán	Total
Económico-Administrativa						
Administración Turística		467				467
Administración	1,135	811	432		387	2,765
Sist. Comput. Admvs.	527	429	310	73	58	1,397
Admón. de Neg. Internac.	470					470
Pub. y Relaciones Públicas	505					505
Relaciones Industriales	452					452
Contaduría	970	873	604	373	684	3,504
Economía	404					404
Ciencias y Técnicas Estadísticas	151					151
Informática	750		34			784
Gestión y Dirección de Negocios	106	95	201	90	78	570
Geografía	192					192
Gestión Intercultural para el Desarrollo (UVI)			134	216	177	527
Subtotal	5,662	2,675	1,715	752	1,384	12,188
Ciencias de la Salud						
Química Clínica	571	585				1,156
Educación Física, Depor. y Recreac.		455				455
Médico Cirujano	556	645	482	271	345	2,299
Nutrición	569	495				1,064
Cirujano Dentista	573	670	394	484	485	2,606
Psicología	682	381		353		1,416
Enfermería	677	474	679	440	343	2,613
Subtotal	3,628	3,705	1,555	1,548	1,173	11,609



ALUMNOS

Matrícula de Licenciatura por programa educativo, área académica y región
Modalidad escolarizada
2009-2010

Programas Educativos por Área Académica

	Xalapa	Veracruz	Orizaba - Córdoba	Poza Rica - Tuxpan	Coatz. - Minatitlán	Total
Ciencias Biológico-Agropecuarias						
Biología	623		253	179		1,055
Ingeniero Agrónomo	581		243	79		903
Médico Veterinario Zootecnista		614		356		970
Ing. en Sistemas de Producción Agropecuaria					214	214
Biología Marina				74		74
Agronegocios Internacionales		23		26		49
Subtotal	1,204	637	496	714	214	3,265
Artes						
Artes Plásticas	71					71
Artes Visuales	111					111
Diseño de la Comunicación Visual	71					71
Fotografía	42					42
Teatro	127					127
Danza Contemporánea	138					138
Música	460					460
Educ. Musical	119					119
Subtotal	1,139	0	0		0	1,139
Total modalidad escolarizada	20,826	10,643	6,092	6,511	4,770	48,842



ALUMNOS

Matrícula de Licenciatura por programa educativo, área académica y región
Modalidad: Sistema de Enseñanza Abierta, a distancia y virtual
2009-2010

Programas Educativos por Área Académica

	Xalapa	Veracruz	Orizaba - Córdoba	Poza Rica - Tuxpan	Coatz. - Minatitlán	Total
Humanidades						
Derecho	425	396	401	363	399	1,984
Pedagogía	635					635
Sociología			198			198
Ciencias de la Comunicación		199				199
Subtotal	1,060	595	599	363	399	3,016
Económico-Administrativa						
Administración	563	247	274	0	0	1,084
Contaduría	575	262	514	435	522	2,308
Subtotal	1,138	509	788	435	522	3,392
Total modalidad Sistema de Enseñanza Abierta	2,198	1,104	1,387	798	921	6,408
Modalidad a Distancia						
Ing. Sistemas de Producción Agropecuaria					137	137
Modalidad virtual						
Artes						
Educación Artística	113					113
Subtotal	113	0	0	0	0	113
Modalidad virtual						
Humanidades						
Enseñanza del Inglés	50					50
Subtotal	50	0	0	0	0	50



ALUMNOS

Matrícula de nivel TSU por programa educativo, por área académica y región
Modalidad escolarizada
2009-2010

Programas Educativos por Área Académica

	Xalapa	Veracruz	Orizaba - Córdoba	Poza Rica - Tuxpan	Coatz. - Minatitlán	Total
Nivel Técnico Superior Universitario						
Artes						
Diseño Asistido por Computadora		18				18
Subtotal	0	18		0	0	18
Ciencias de la Salud						
Histopatólogo Embalsamador		75				75
Enfermería					78	78
Protesista Dental	79			20	50	149
Radiología	55	63			52	170
Subtotal	134	138	0	20	180	472
Ciencias Biológico-Agropecuarias						
Manejo de Vida Silvestre					9	9
Subtotal	0	0	0	0	9	9
Humanidades						
Gestión Bibliotecaria	38					38
Subtotal	38	0	0	0	0	38
TOTAL: Licenciatura (modalidad escolarizada, abierta, UVI, virtual y educación a distancia) y TSU)	23,359	11,903	7,479	7,329	6,017	56,087



EGRESADOS

Egresados de nivel Licenciatura, TSU y Técnico Medio por área académica y región
2008-2009

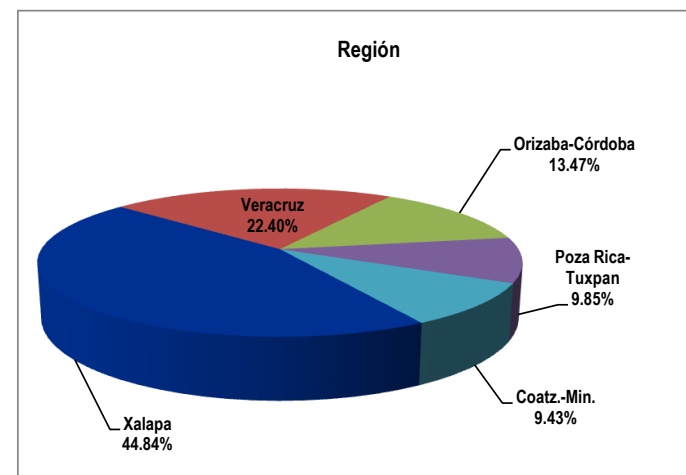
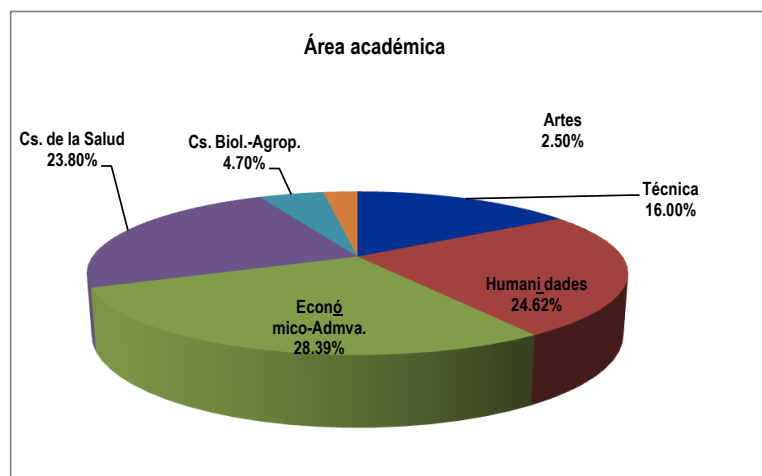
Programas Educativos por Área Académica

	Xalapa	Veracruz	Orizaba - Córdoba	Poza Rica - Tuxpan	Coatz. - Minatitlán	Total
Modalidad Escolarizada						
Técnica	329	135	192	155	61	872
Humanidades	658	135	0	155	50	998
Económico-Administrativa	595	271	178	67	165	1,276
Ciencias de la Salud	459	490	116	19	86	1,170
Ciencias Biológico-Agropecuarias	95	46	49	30	22	242
Artes	119					119
Subtotal	2,255	1,077	535	426	384	4,677
Modalidad Abierta						
Humanidades	76	77	52	69	70	344
Económico-Administrativa	49	29	147	36	10	271
Subtotal	125	106	199	105	80	615
Educación a Distancia						
Ciencias Biológico-Agropecuarias					11	11
Modalidad Virtual						
Artes	17					17
Técnico Superior Universitario						
Ciencias de la Salud	47	12		6	15	80
Ciencias Biológico-Agropecuarias					3	3
Subtotal	47	12	0	6	18	83
Técnico Medio						
Ciencias de la Salud		26			21	47
TOTAL: Modalidad Esc., Abierto, Educ. a distancia., virtual, TSU y Técnico Medio	2,444	1,221	734	537	514	5,450



EGRESADOS

Distribución porcentual de Egresados de nivel Licenciatura, TSU y Técnico Medio por área académica y región





EGRESADOS

Egresados de Licenciatura modalidad escolarizada, abierta y a distancia por área de conocimiento y región
2008-2009

Área del conocimiento

	Xalapa	Veracruz	Orizaba - Córdoba	Poza Rica - Tuxpan	Coatz. - Minatitlán	Total
Ciencias Agropecuarias	56	46	41	19	33	195
Cs. Sociales y Admvas.	961	461	337	216	295	2,270
Educación y Humanidades	473	131		130		734
Ciencias de la Salud	458	378	176		86	1,098
Ciencias Naturales y Exactas	72		32	11		115
Ingeniería y Tecnología	377	167	148	155	61	908
Subtotal	2,397	1,183	734	531	475	5,320

Egresados de Licenciatura modalidad escolarizada, abierta, a distancia, TSU y Técnico Medio por área de conocimiento y región
2008-2009

Área del conocimiento

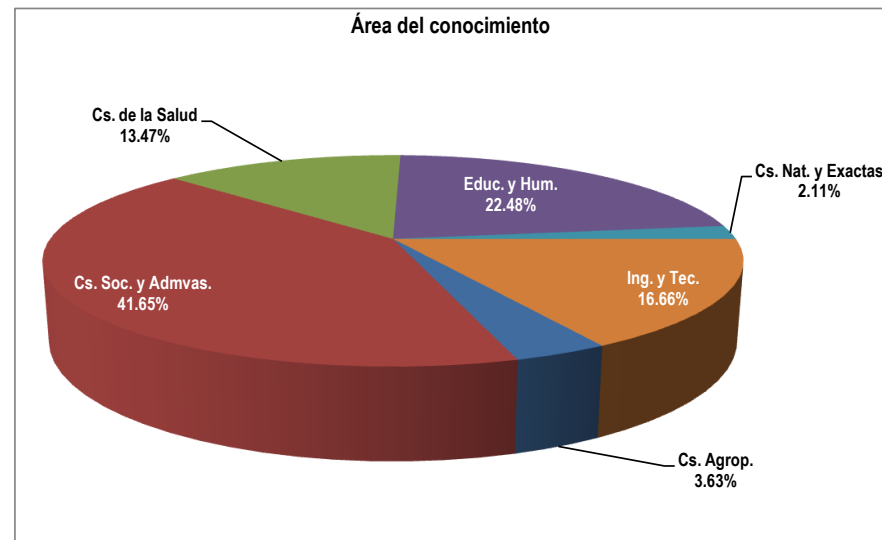
	Xalapa	Veracruz	Orizaba - Córdoba	Poza Rica - Tuxpan	Coatz. - Minatitlán	Total
Ciencias Agropecuarias	56	46	41	19	36	198
Cs. Sociales y Admvas.	961	461	337	216	295	2,270
Educación y Humanidades	473	131		130		734
Ciencias de la Salud	505	416	176	6	122	1,225
Ciencias Naturales y Exactas	72		32	11		115
Ingeniería y Tecnología	377	167	148	155	61	908
Subtotal	2,444	1,221	734	537	514	5,450



EGRESADOS

Distribución porcentual de egresados de nivel Licenciatura, TSU y Técnico modalidad escolarizada, abierta y a distancia

Área del conocimiento





EGRESADOS

Egresados de Licenciatura por programa educativo, área académica y región
Modalidad Escolarizada
2008-2009

Programas Educativos por Área Académica

	Xalapa	Veracruz	Orizaba - Córdoba	Poza Rica - Tuxpan	Coatz. - Minatitlán	Total
Técnica						
Arquitectura	122		31	5		158
Ciencias Atmosféricas	2					2
Ing. en Inst. Electrónica	5					5
Física	5					5
Matemáticas	4					4
Ing. Topográfica Geodésica		4				4
Ing. Civil	32	33		18	14	97
Ing. en Electrónica y Com.		21		53		74
Ing. Mec. Eléctrica	32	41		28	17	118
Ingeniero Naval		5				5
Ing. Química	31	31	53	36	30	181
Ing. Ambiental	9			15		24
Químico Agrícola			11			11
Quim. Farmacéutico Biólogo	87		60			147
Ing. en Agroquímica			13			13
Químico Industrial			24			24
Subtotal	329	135	192	155	61	872



EGRESADOS

Egresados de Licenciatura, Técnico Superior Universitario y Técnico Medio por programa educativo, área académica y región
Modalidad Escolarizada, Sistema de Enseñanza Abierta, a Distancia y Virtual
2008-2009

Programas Educativos por Área Académica

Modalidad Escolarizada	Xalapa	Veracruz	Orizaba - Córdoba	Poza Rica - Tuxpan	Coatz. - Minatitlán	Total
Humanidades						
Derecho	299					299
Antropología						0
Antropología Histórica	5					5
Antropología Lingüística	3					3
Antropología Social	13					13
Arqueología	14					14
Filosofía	16					16
Historia	52					52
Lengua Inglesa	79					79
Lengua Francesa	9					9
Lengua y Literatura Hispánicas	3					3
Pedagogía	152	82		130		364
Ciencias de la Comunicación	0	53				53
Sociología	13					13
Trabajo Social				25	50	75
Subtotal	658	135		155	50	998
Económico-Administrativa						
Administración Turística		35				35
Administración	134	76	36		54	300
Sist. Comput. Admvos.	61	32	40			133
Admón. de Neg. Internac.	51					51
Pub. y Relaciones Públicas	34					34
Relaciones Industriales	41					41
Contaduría	124	128	102	67	111	532
Economía	34					34
Geografía	9					9
Estadística	22					22
Informática	85					85
Subtotal	595	271	178	67	165	1,276



EGRESADOS

Egresados de Licenciatura, Técnico Superior Universitario y Técnico Medio por programa educativo, área académica y región
Modalidad Escolarizada, Sistema de Enseñanza Abierta, a Distancia y Virtual
2008-2009

Programas Educativos por Área Académica

Modalidad Escolarizada

Ciencias de la Salud

	Xalapa	Veracruz	Orizaba - Córdoba	Poza Rica - Tuxpan	Coatz. - Minatitlán	Total
Química Clínica	67	87				154
Educación Física, Depor. y Recreac.		49				49
Médico Cirujano	86	92				178
Nutrición	46	41				87
Cirujano Dentista	100	79	50		31	260
Psicología	88	63		19		170
Enfermería	72	79	66		55	272
Subtotal	459	490	116	19	86	1,170

Ciencias Biológico-Agropecuarias

Biología	39		32	11		82
Ingeniero Agrónomo	56		17	5		78
Médico Veterinario Zootecnista		46		14		60
Ing. en Sistemas de Producción Agropecuaria					22	22
Subtotal	95	46	49	30	22	242

ÁREA: ARTES

Artes Plásticas	39					39
Teatro	24					24
Danza Contemporánea	6					6
Música	25					25
Fotografía	8					8
Educación Musical	17					17
Subtotal	119	0	0	0	0	119

Subtotal (modalidad escolarizada) 2,255 1,077 535 426 384 4,677



EGRESADOS

Egresados de Licenciatura, Técnico Superior Universitario y Técnico Medio por programa educativo, área académica y región
Modalidad Escolarizada, Sistema de Enseñanza Abierta, a Distancia y Virtual
2008-2009

Programas Educativos por Área Académica

Modalidad Sistema de Enseñanza Abierta (SEA)

Humanidades

Derecho	50	45	37	69	70	271
Pedagogía	26					26
Sociología			15			15
Ciencias de la Comunicación		32				32
Subtotal	76	77	52	69	70	344

Económico-Administrativa

Administración	42	20	44			106
Contaduría	7	9	103	36	10	165
Subtotal	49	29	147	36	10	271

Subtotal (modalidad abierta)

	125	106	199	105	80	615
--	-----	-----	-----	-----	----	-----

Modalidad a Distancia

Ciencias Biológico-Agropecuarias

Ing. en Sistemas de Producción Agropecuaria					11	11
---	--	--	--	--	----	----

Modalidad Virtual

Artes

Educación Artística	17					17
---------------------	----	--	--	--	--	----



EGRESADOS

Egresados de Licenciatura, Técnico Superior Universitario y Técnico Medio por programa educativo, área académica y región
Modalidad Escolarizada, Sistema de Enseñanza Abierta, a Distancia y Virtual
2008-2009

Programas Educativos por Área Académica

Modalidad Sistema de Enseñanza Abierta (SEA)

Técnico Superior Universitario

	Xalapa	Veracruz	Orizaba - Córdoba	Poza Rica - Tuxpan	Coatz. - Minatitlán	Total
Protesista Dental	31			6	15	52
Radiología	16	12				28
Manejo de la Vida Silvestre					3	3
Subtotal	47	12	0	6	18	83

Técnico Medio

	Xalapa	Veracruz	Orizaba - Córdoba	Poza Rica - Tuxpan	Coatz. - Minatitlán	Total
Histopatólogo Embalsamador		26				26
Enfermería					21	21
Subtotal	0	26	0	0	21	47

Total: Licenciatura, TSU y Técnico Medio (Modalidad Esc., Abierta y Educación a distancia.)

	Xalapa	Veracruz	Orizaba - Córdoba	Poza Rica - Tuxpan	Coatz. - Minatitlán	Total
	2,444	1,221	734	537	514	5,450



TITULADOS

Titulados de nivel Licenciatura, Técnico Superior Universitario y Técnico Medio por área académica y región
Modalidad Escolarizada, Sistema de Enseñanza Abierta, a Distancia y Virtual
2008-2009

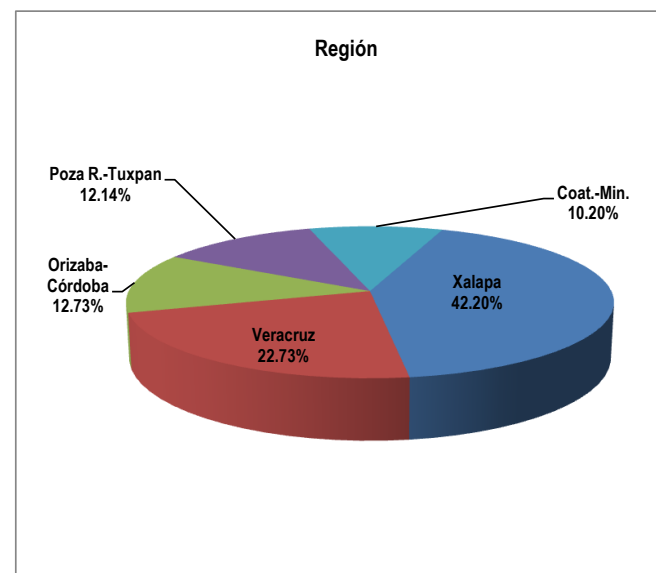
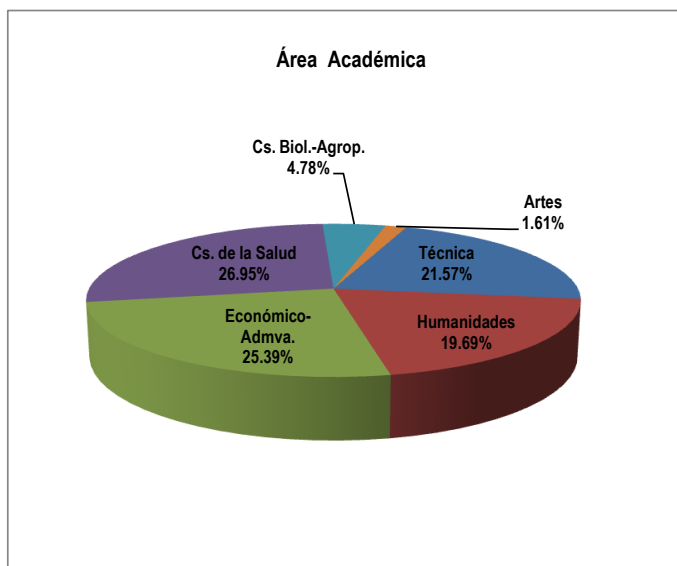
Programas Educativos por Área Académica

	Xalapa	Veracruz	Orizaba - Córdoba	Poza Rica - Tuxpan	Coatz. - Minatitlán	Total
Modalidad Escolarizada						
Técnica	547	364	254	275	163	1,603
Humanidades	685	201	0	163	60	1,109
Económico-Administrativa	793	308	256	99	191	1,647
Ciencias de la Salud	609	624	289	226	149	1,897
Ciencias Biológico-Agropecuarias	150	75	48	57	20	350
Artes	104					104
Subtotal	2,888	1,572	847	820	583	6,710
Modalidad Sistema de Enseñanza Abierta						
Humanidades	134	50	60	45	65	354
Económico-Administrativa	68	47	39	36	45	235
Subtotal	202	97	99	81	110	589
Modalidad Virtual						
Educación Artística	16					16
Subtotal	16	0	0	0	0	16
Educación a Distancia						
					2	2
Técnico Superior Universitario						
Ciencias Biol.-Agropecuarias	2				1	3
Ciencias de la Salud	28	15		1	10	54
Económico-Administrativa		5				5
Subtotal	30	20	0	1	11	62
Técnico Medio						
Ciencias de la Salud					52	52
Total: Licenciatura: Modalidad Esc., Abierta. Educación a distancia., TSU y Técnico Medio	3,136	1,689	946	902	758	7,431



TITULADOS

Distribución porcentual de titulados de nivel Licenciatura, TSU y Técnico por área académica y región



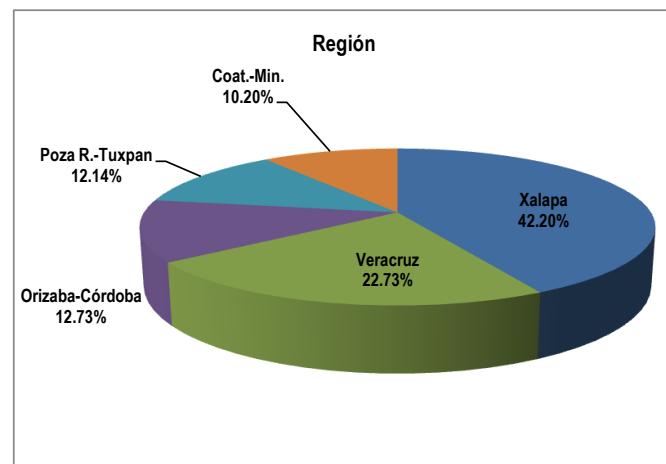
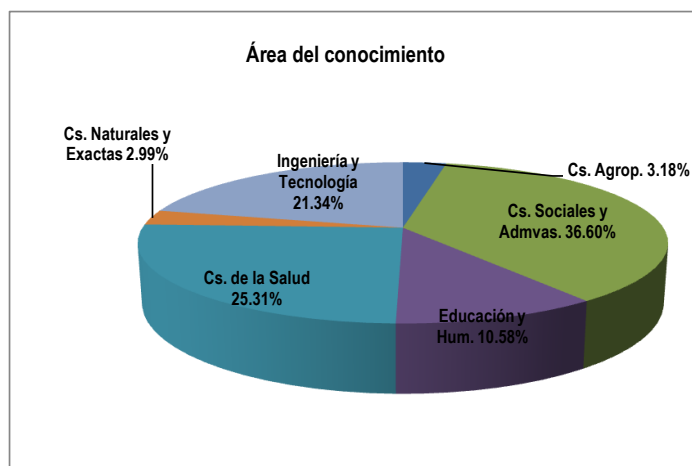


TITULADOS

Titulados de nivel Licenciatura, Técnico Superior Universitario y Técnico Medio por área de conocimiento y región
Modalidad Escolarizada, Sistema de Enseñanza Abierta, a Distancia y Virtual
2008-2009

Área de Conocimiento

	Xalapa	Veracruz	Orizaba - Córdoba	Poza Rica - Tuxpan	Coatz. - Minatitlán	Total
Ciencias Agropecuarias	48	75	52	38	23	236
Cs. Sociales y Admvas.	1,195	573	309	282	361	2720
Educación y Humanidades	538	140		108		786
Ciencias de la Salud	622	512	356	180	211	1881
Ciencias Naturales y Exactas	170		33	19		222
Ingeniería y Tecnología	563	389	196	275	163	1586
Total: Licenciatura: Modalidad Esc., Abierta. Educación a distancia., TSU y Técnico Medio	3,136	1,689	946	902	758	7,431





TITULADOS

Titulados de nivel Licenciatura, Técnico Superior Universitario y Técnico Medio por área de académica y región
Modalidad Escolarizada, Sistema de Enseñanza Abierta, a Distancia y Virtual
2008-2009

Programas Educativos por Área Académica

	Xalapa	Veracruz	Orizaba - Córdoba	Poza Rica - Tuxpan	Coatz. - Minatitlán	Total
Técnica						
Arquitectura	99		31	26		156
Ciencias Atmosféricas	16					16
Ing. en Inst. Electrónica	38					38
Física	12					12
Matemáticas	12					12
Ing. Topográfica Geodésica		15				15
Ing. Civil	102	107		35	52	296
Ing. en Electrónica y Com.		49		74		123
Ing. Mec. Eléctrica	78	99	43	39	50	309
Ingeniero Naval		12				12
Ing. Química	71	82	67	84	61	365
Ing. Ambiental	26			17		43
Químico Agrícola			8			8
Quim. Farmacéutico Biólogo	93		67			160
Ing. en Agroquímica			9			9
Químico Industrial			29			29
Subtotal	547	364	254	275	163	1,603



TITULADOS

Titulados de nivel Licenciatura, Técnico Superior Universitario y Técnico Medio por área de conocimiento y región
Modalidad Escolarizada, Sistema de Enseñanza Abierta, a Distancia y Virtual
2008-2009

Programas Educativos por Área Académica

	Xalapa	Veracruz	Orizaba - Córdoba	Poza Rica - Tuxpan	Coatz. - Minatitlán	Total
Humanidades						
Derecho	313					313
Antropología						0
Antropología Histórica	4					4
Antropología Lingüística	3					3
Antropología Social	9					9
Arqueología	6					6
Filosofía	18					18
Historia	28					28
Lengua Inglesa	82					82
Lengua Francesa	7					7
Lengua y Lit. Hispánicas	29					29
Pedagogía	171	89		108		368
Ciencias de la Comunicación	0	112				112
Sociología	15					15
Trabajo Social				55	60	115
Subtotal	685	201	0	163	60	1,109
Económico-Administrativa						
Administración Turística		44				44
Administración	215	80	59		52	406
Sist. Comput. Admvos.	68	25	46			139
Admón. de Neg. Internac.	60					60
Pub. y Relaciones Públicas	50					50
Relaciones Industriales	49					49
Contaduría	190	159	151	99	139	738
Economía	50					50
Geografía	4					4
Estadística	26					26
Informática	81					81
Subtotal	793	308	256	99	191	1,647



TITULADOS

Titulados de Licenciatura por programa educativo, área académica y región
Modalidad Escolarizada
2008-2009

Programas Educativos por Área Académica

	Xalapa	Veracruz	Orizaba - Córdoba	Poza Rica - Tuxpan	Coatz. - Minatitlán	Total
Ciencias de la Salud						
Química Clínica	91	139				230
Educación Física, Depor. y Recreac.		51				51
Médico Cirujano	136	119	69	43	41	408
Nutrición	93	59				152
Cirujano Dentista	80	112	66	60	65	383
Psicología	108	76		47		231
Enfermería	101	68	154	76	43	442
Subtotal	609	624	289	226	149	1,897
Ciencias Biológico-Agropecuarias						
Biología	104		33	19		156
Ingeniero Agrónomo	46		15	11		72
Médico Veterinario Zootecnista		75		27		102
Ing. en Sistemas de Producción Agropecuaria					20	20
Subtotal	150	75	48	57	20	350
Artes						
Artes Plásticas	32					32
Teatro	17					17
Danza Contemporánea	26					26
Música	18					18
Educ. Musical	11					11
Subtotal	104					104
Subtotal: Modalidad Escolarizada	2,888	1,572	847	820	583	6,710



TITULADOS

Titulados de Licenciatura por programa educativo, área académica y región
Sistema de Enseñanza Abierta
2008-2009

Programas Educativos por Área Académica

	Xalapa	Veracruz	Orizaba - Córdoba	Poza Rica - Tuxpan	Coatz. - Minatitlán	Total
Modalidad Abierta						
Humanidades						
Derecho	51	47	35	45	65	243
Pedagogía	83					83
Sociología			25			25
Ciencias de la Comunicación		3				3
Subtotal	134	50	60	45	65	354
Económico-Administrativa						
Administración	28	16	8			52
Contaduría	40	31	31	36	45	183
Subtotal	68	47	39	36	45	235
Subtotal: Modalidad abierta	202	97	99	81	110	589
Educación Artística	16					16
Subtotal: Modalidad Virtual	16					16
Ing. en Sistemas de Producción Agropecuaria						
Subtotal: Modalidad a distancia					2	2



TITULADOS

Titulados de nivel Técnico medio y Técnico Superior Universitario por programa educativo, área académica y región
2008-2009

	Xalapa	Veracruz	Orizaba - Córdoba	Poza Rica - Tuxpan	Coatz. - Minatitlán	Total
Técnico Superior Universitario						
Ciencias Biológico-Agropecuarias						
Control de Calidad en Cafecultura	2					2
Manejo de Vida Silvestre					1	1
Subtotal	2	0	0	0	1	3
Ciencias de la Salud						
Protesista Dental	16			1	10	27
Radiología	12	10				22
Histopatólogo Embalsamador		5				5
Subtotal	28	15	0	1	10	54
Económico-Administrativa						
Hotelería y Turismo		5				5
Subtotal TSU	30	20	0	1	11	62
Técnico Medio						
Enfermería					52	52
Histopatólogo Embalsamador						0
Subtotal	0	0	0	0	52	52
Total: Licenciatura, TSU y Técnico Medio (modalidades Esc., Abierta, Virtual y Educación a distancia)	3,136	1,689	946	902	758	7,431



Matrícula de Posgrado por programa educativo, nivel, área de conocimiento y sede
2009-2010

Especializaciones

Programas Educativos por Área del Conocimiento	Sede	Matrícula total	Total de egresados
Ciencias Sociales y Administrativas			
Administración del Comercio Exterior	Xalapa	32	30
Administración Fiscal	Xalapa	0	28
Administración Fiscal	Veracruz	19	8
Administración Fiscal	Poza Rica-Tuxpan	12	0
Subtotal		63	66
Educación y Humanidades			
Enseñanza del Inglés	Xalapa	15	28
Subtotal		15	28
Ciencias de la Salud			
Odontología Infantil	Xalapa	12	12
Rehabilitación Bucal	Poza Rica-Tuxpan	9	8
Subtotal		21	20
Ciencias Naturales y Exactas			
Métodos Estadísticos	Xalapa	14	13
Diagnóstico y Gestión Ambiental	Xalapa	30	31
Uso Racional y Eficiente de la Energía	Xalapa	0	26
Subtotal		44	70
Ingeniería y Tecnología			
Construcción	Xalapa	28	0
Control de Calidad	Xalapa	16	22
Construcción	Poza Rica-Tuxpan	15	18
Control de Calidad	Poza Rica-Tuxpan	20	0
Subtotal		79	40
Subtotal Especializaciones		222	224



Matrícula de Posgrado por programa educativo, nivel, área de conocimiento y sede
2009-2010

Maestrías

Programas Educativos por Área del Conocimiento	Sede	Matrícula total	Total de egresados
Ciencias Agropecuarias			
Ciencia Animal	Veracruz	21	2
Maestría en Horticultura Tropical	Orizaba-Córdoba	0	4
Desarrollo Rural	Poza Rica-Tuxpan	5	15
Manejo de Ecosistemas Marinos y Costeros	Poza Rica-Tuxpan	10	0
Subtotal		36	21
Ciencias Sociales y Administrativas			
Gestión de la Calidad	Xalapa	47	0
Administración Fiscal	Xalapa	28	0
Derecho	Xalapa	20	25
Investigación en Psicología Aplicada a la Educación	Xalapa	22	25
Desarrollo Humano	Xalapa	17	15
Ciencias Administrativas	Xalapa	25	0
Contabilidad y Gestión Gubernamental	Xalapa	10	0
Prevención del Consumo de Drogas	Xalapa	16	24
Agronegocios Internacionales	Xalapa	10	11
Control y Fiscalización	Xalapa	32	0
Psicología de la Salud	Xalapa	8	0
Ciencias Administrativas	Coatzacoalcos-Minatitlán	12	0
Gestión de la Calidad	Coatzacoalcos-Minatitlán	20	0
Subtotal		267	100



Matrícula de Posgrado por programa educativo, nivel, área de conocimiento y sede
2009-2010

Maestrías

Programas Educativos por Área del Conocimiento	Sede	Matrícula total	Total de egresados
Educación y Humanidades			
Música	Xalapa	9	0
Artes Escénicas	Xalapa	9	0
Estudios Transdisciplinarios para la Sostenibilidad	Xalapa	8	0
Educación	Xalapa	18	0
Literatura Mexicana	Xalapa	16	8
Investigación Educativa	Xalapa	5	0
Educación Intercultural	Xalapa	13	0
Filosofía	Xalapa	16	0
Ciencias Sociales	Xalapa	19	0
Didáctica de las Ciencias Sociales	Veracruz	25	15
Subtotal		138	23
Ciencias de la Salud			
Investigación Clínica	Xalapa	13	8
Neuroetología	Xalapa	44	21
Salud Pública	Xalapa	17	0
Seguridad Alimentaria y Nutricional	Xalapa	8	0
Investigación en Ciencias Aplicadas a la Actividad Física	Veracruz	0	4
Medicina Forense	Veracruz	22	0
Investigación Clínica	Veracruz	10	0
Subtotal		114	33



Matrícula de Posgrado por programa educativo, nivel, área de conocimiento y sede
2009-2010

Maestrías			
Programas Educativos por Área del Conocimiento	Sede	Matrícula total	Total de egresados
Ciencias Naturales y Exactas			
Ciencias Ambientales	Xalapa	9	0
Matemática Educativa	Xalapa	12	26
Ecología y Pesquerías	Veracruz	13	4
Ecología Tropical	Xalapa	15	4
Ciencias en Micro y Nanosistemas	Veracruz	4	0
Subtotal		53	34
Ingeniería y Tecnología			
Ingeniería de Software	Xalapa	11	0
Inteligencia Artificial	Xalapa	23	0
Ingeniería Energética	Veracruz	14	0
Ciencias Alimentarias	Coatzacoalcos-Minatitlán	19	14
Subtotal		67	14
Subtotal Maestrías		675	225



Matrícula de Posgrado por programa educativo, nivel, área de conocimiento y sede
2009-2010

Doctorados			
Programas Educativos por Área del Conocimiento	Sede	Matrícula total	Total de egresados
Ciencias Agropecuarias			
Ciencias en Ecología y Biotecnología	Xalapa	25	0
Subtotal		25	0
Ciencias Sociales y Administrativas			
Gestión y Control	Xalapa	10	0
Finanzas Públicas	Xalapa	22	0
Derecho Público	Xalapa	43	25
Subtotal		75	25
Educación y Humanidades			
Filosofía	Xalapa	14	0
Historia y Estudios Regionales	Xalapa	10	7
Subtotal		24	7
Ciencias de la Salud			
Neuroetología	Xalapa	40	12
Ciencias Biomédicas	Xalapa	22	0
SUBTOTAL		62	12
Ciencias Naturales y Exactas			
Matemáticas	Xalapa	6	0
Ecología y Pesquerías	Veracruz	9	1
Ecología Tropical	Xalapa	17	0
Subtotal		32	1
Ingeniería y Tecnología			
Ciencias Alimentarias	Xalapa	5	0
Subtotal		5	0
Subtotal Doctorado		223	45
Total Posgrado		1120	494

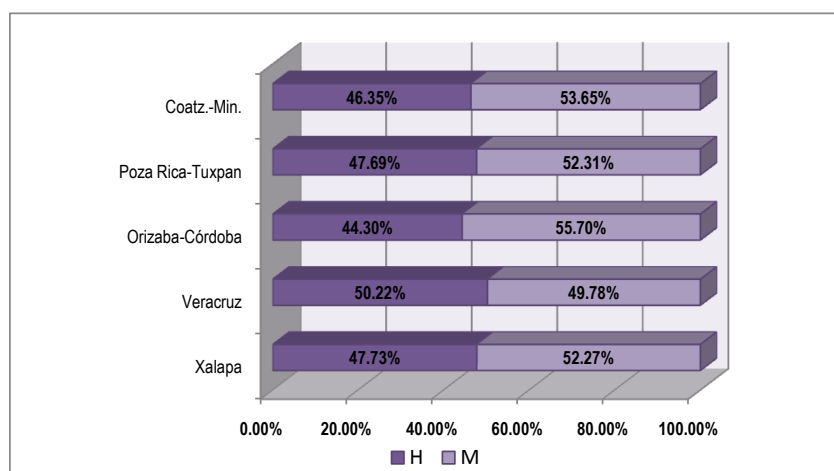
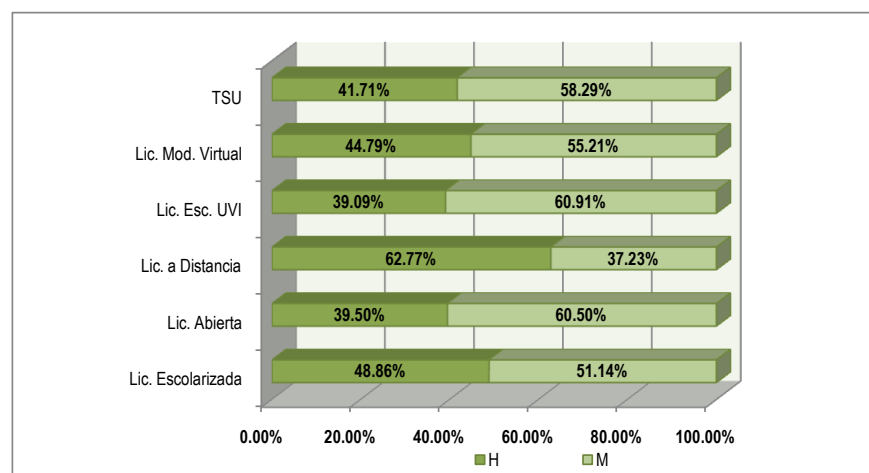


Alumnos por género

Matrícula total por nivel, región y género 2009-2010

Nivel	Xalapa			Veracruz			Orizaba - Córdoba			Poza Rica - Tuxpan			Coatzacoalcos - Minatitlán			Total		
	H	M	Total	H	M	Total	H	M	Total	H	M	Total	H	M	Total	H	M	Total
Lic. Escolarizada	10,090	10,736	20,826	5,427	5,216	10,643	2,780	3,178	5,958	3,098	3,197	6,295	2,210	2,383	4,593	23,605	24,710	48,315
Lic. Abierta	914	1,284	2,198	477	627	1,104	490	897	1,387	295	503	798	355	566	921	2,531	3,877	6,408
Lic. a Distancia			0										86	51	137	86	51	137
Técnico Superior	73	99	172	74	82	156				8	12	20	69	120	189	224	313	537
Lic. Esc. UVI							43	91	134	94	122	216	69	108	177	206	321	527
Lic. Modalidad Virtual	73	90	163													73	90	163
Total	11,150	12,209	23,359	5,978	5,925	11,903	3,313	4,166	7,479	3,495	3,834	7,329	2,789	3,228	6,017	26,725	29,362	56,087

Distribución porcentual de la matrícula por modalidad, región y género 2009-2010



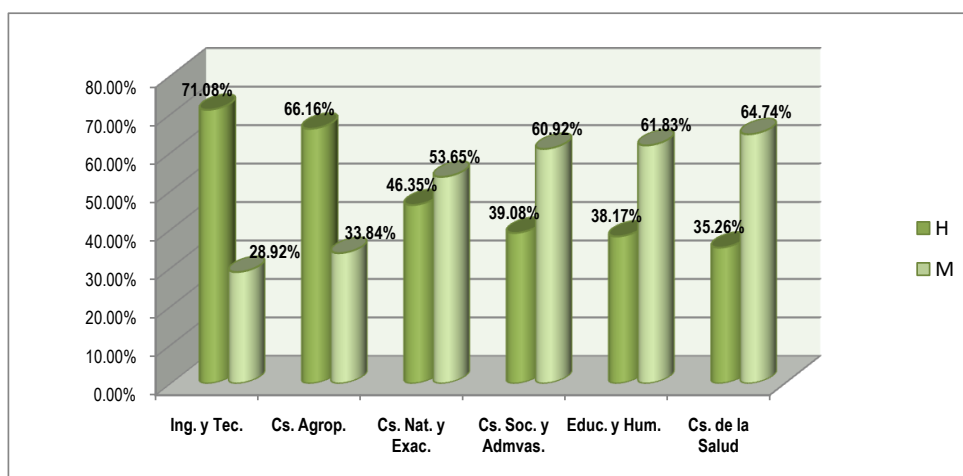


Matrícula total de Licenciatura, TSU y Técnico Medio por área de conocimiento, región y género
2009-2010

Alumnos por género

Área de Conocimiento	Xalapa			Veracruz			Orizaba - Córdoba			Poza Rica - Tuxpan			Coatzacoalcos - Minatitlán			Total		
	H	M	Total	H	M	Total	H	M	Total	H	M	Total	H	M	Total	H	M	Total
Ciencias Agropecuarias	401	180	581	374	240	614	220	154	374	322	113	435	247	113	360	1,564	800	2,364
Cs. Sociales y Humanidades	3,892	5,025	8,917	1,694	2,561	4,255	969	1,789	2,758	690	1,439	2,129	810	1,741	2,551	8,055	12,555	20,610
Educación y Humanidades	1,714	2,635	4,349	414	582	996				173	510	683				2,301	3,727	6,028
Ciencias de la Salud	1,215	2,387	3,602	1,156	1,851	3,007	719	1,331	2,050	385	830	1,215	484	869	1,353	3,959	7,268	11,227
Ciencias Naturales y Exactas	604	614	1,218				96	157	253	99	154	253				799	925	1,724
Ingeniería y Tecnología	3,324	1,368	4,692	2,340	691	3,031	1,309	735	2,044	1,826	788	2,614	1,248	505	1,753	10,047	4,087	14,134
Total	11,150	12,209	23,359	5,978	5,925	11,903	3,313	4,166	7,479	3,495	3,834	7,329	2,789	3,228	6,017	26,725	29,362	56,087

Distribución porcentual de la matrícula total de Licenciatura, TSU y Técnico por área de conocimiento y género
2009-2010



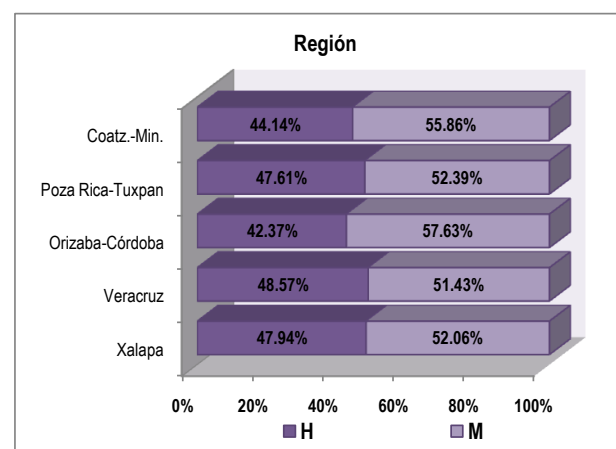
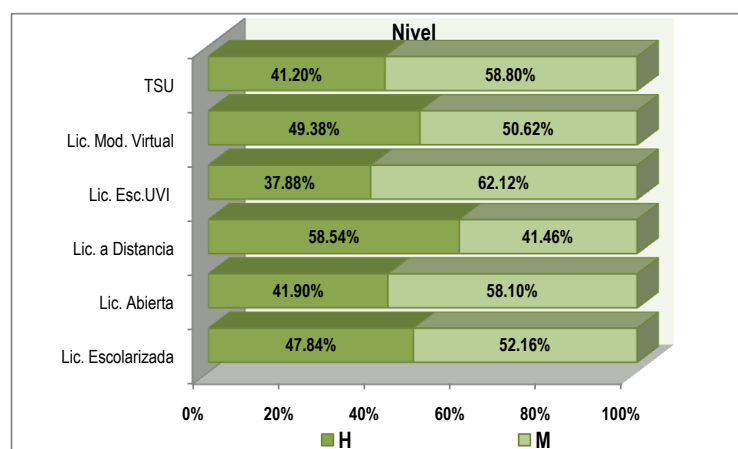


Alumnos por género

Matrícula total de primer ingreso por nivel, región y género
2009-2010

Nivel	Xalapa			Veracruz			Orizaba - Córdoba			Poza Rica - Tuxpan			Coatzacoalcos - Minatitlán			Total		
	H	M	Total	H	M	Total	H	M	Total	H	M	Total	H	M	Total	H	M	Total
Lic. Escolarizada	2,667	2,883	5,550	1,363	1,395	2,758	694	883	1,577	838	878	1,716	552	628	1,180	6,114	6,667	12,781
Lic. Abierta	297	332	629	174	229	403	163	269	432	120	181	301	113	191	304	867	1,202	2,069
Lic. a Distancia													24	17	41	24	17	41
Técnico Superior	41	51	92	37	43	80				4	5	9	28	58	86	110	157	267
Lic. Esc. UVI							12	30	42	24	21	45	14	31	45	50	82	132
Lic. Modalidad virtual	40	41	81													40	41	81
Total	3,045	3,307	6,352	1,574	1,667	3,241	869	1,182	2,051	986	1,085	2,071	731	925	1,656	7,205	8,166	15,371

Distribución porcentual de la matrícula de primer ingreso por nivel, región y género
2009-2010



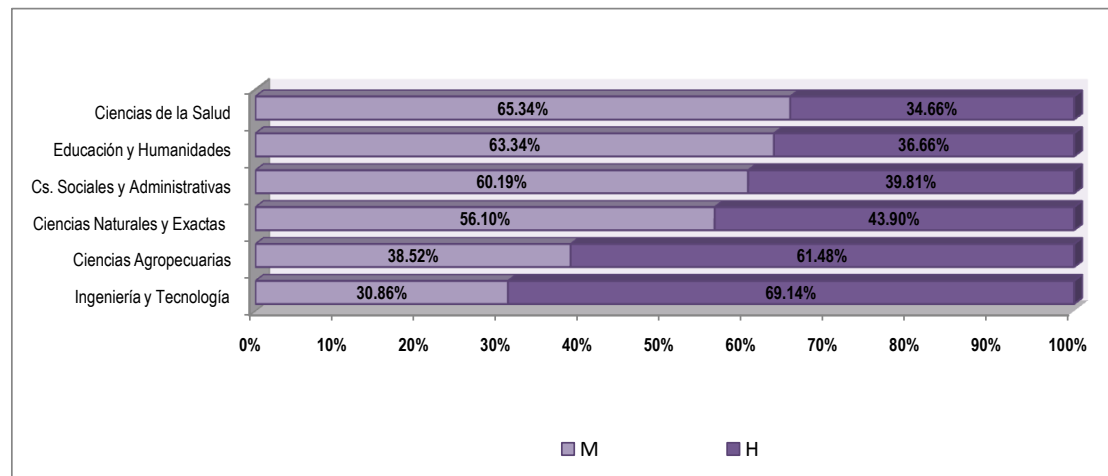


Alumnos por género

Matrícula de primer ingreso de Licenciatura, TSU y Técnico Medio por área de conocimiento, región y género
2009-2010

Área de Conocimiento	Xalapa			Veracruz			Orizaba - Córdoba			Poza Rica - Tuxpan			Coatzacoalcos - Minatitlán			Total		
	H	M	Total	H	M	Total	H	M	Total	H	M	Total	H	M	Total	H	M	Total
Ciencias Agropecuarias	88	43	131	61	61	122	57	45	102	84	31	115	58	38	96	348	218	566
Cs. Sociales y Administrativas	1,144	1,372	2,516	517	797	1,314	310	552	862	219	405	624	225	525	750	2,415	3,651	6,066
Educación y Humanidades	461	712	1,173	89	156	245	0	0	0	38	148	186	0	0	0	588	1,016	1,604
Ciencias de la Salud	306	588	894	291	472	763	154	325	479	91	199	290	114	218	332	956	1,802	2,758
Ciencias Naturales y Exactas	162	168	330	0	0	0	23	47	70	38	70	108	0	0	0	223	285	508
Ingeniería y Tecnología	884	424	1,308	616	181	797	325	213	538	516	232	748	334	144	478	2,675	1,194	3,869
Total	3,045	3,307	6,352	1,574	1,667	3,241	869	1,182	2,051	986	1,085	2,071	731	925	1,656	7,205	8,166	15,371

Distribución porcentual de la matrícula de primer ingreso de Licenciatura, TSU y Técnico por área de conocimiento y género
2009-2010



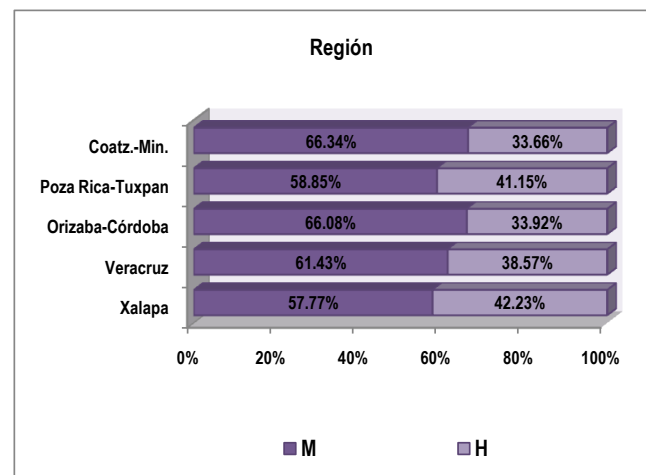
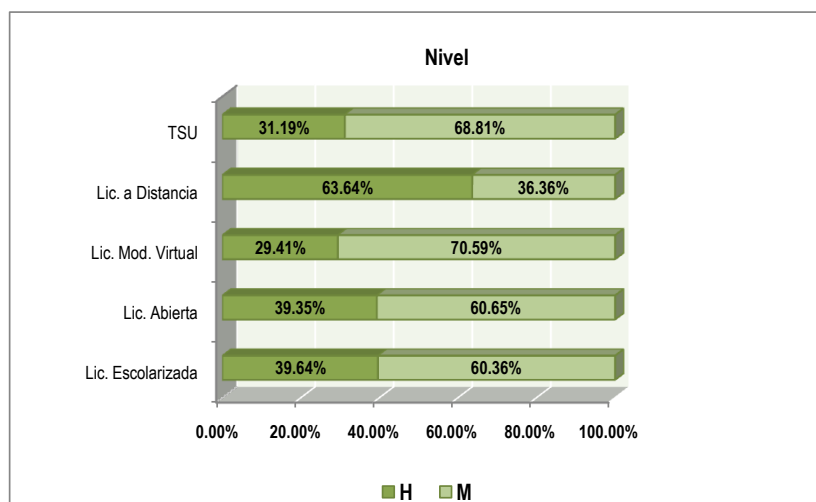


Egresados por género

Egresados por nivel, región y género
2008-2009

Nivel	Xalapa			Veracruz			Orizaba - Córdoba			Poza Rica - Tuxpan			Coatzacoalcos - Minatitlán			Total		
	H	M	Total	H	M	Total	H	M	Total	H	M	Total	H	M	Total	H	M	Total
Lic. Escolarizada	952	1,303	2,255	413	664	1,077	180	355	535	179	247	426	130	254	384	1,854	2,823	4,677
Lic. Abierta	57	68	125	44	62	106	69	130	199	42	63	105	30	50	80	242	373	615
Lic. a Distancia													7	4	11	7	4	11
Técnico Superior	18	29	47	14	24	38					6	6	2	16	18	34	75	109
Universitario													4	17	21	4	17	21
Técnico Medio																		
Lic. modalidad virtual	5	12	17													5	12	17
Total	1,032	1,412	2,444	471	750	1,221	249	485	734	221	316	537	173	341	514	2,146	3,304	5,450

Distribución porcentual de egresados por nivel, región y género
2008-2009



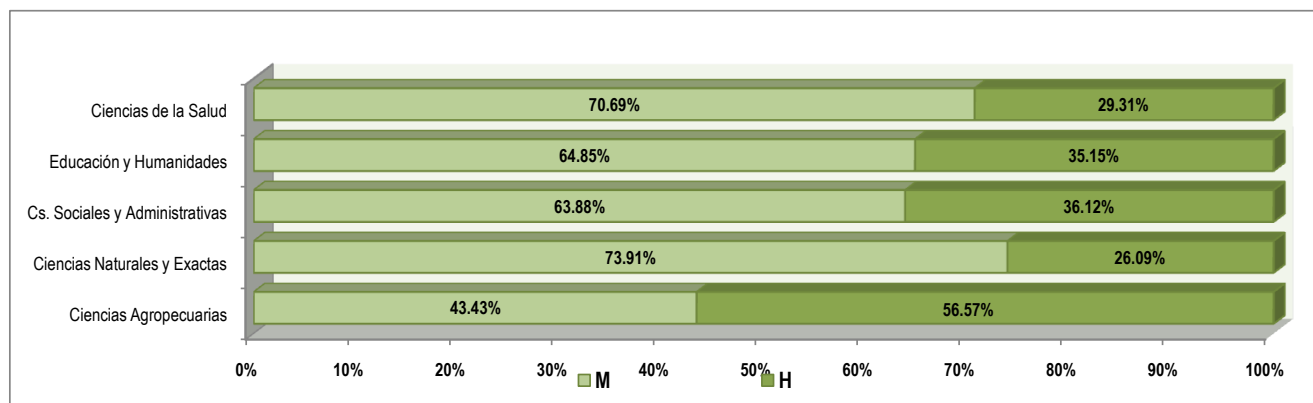


Egresados por género

Egresados de Licenciatura, TSU y Técnico Medio por áreas de conocimiento, región y género
2008-2009

Área de Conocimiento	Xalapa			Veracruz			Orizaba - Córdoba			Poza Rica - Tuxpan			Coatzacoalcos - Minatitlán			Total		Total
	H	M	Total	H	M	Total	H	M	Total	H	M	Total	H	M	Total	H	M	
	Ciencias Agropecuarias	35	21	56	27	19	46	16	25	41	12	7	19	22	14	36	112	
Cs. Sociales y Administrativas	406	555	961	149	312	461	108	229	337	70	146	216	87	208	295	820	1,450	2,270
Educación y Hum.	176	297	473	50	81	131				32	98	130				258	476	734
Ciencias de la Salud	161	344	505	135	281	416	39	137	176	0	6	6	24	98	122	359	866	1,225
Ciencias Naturales y Exactas	17	55	72				12	20	32	1	10	11				30	85	115
Ingeniería y Tec.	237	140	377	110	57	167	74	74	148	106	49	155	40	21	61	567	341	908
TOTAL	1,032	1,412	2,444	471	750	1,221	249	485	734	221	316	537	173	341	514	2,146	3,304	5,450

Distribución porcentual de la egresados Licenciatura, TSU y Técnico por áreas de conocimiento y género
2008-2009



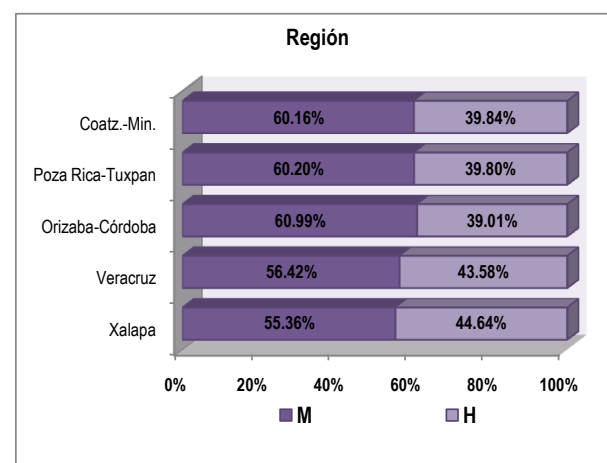
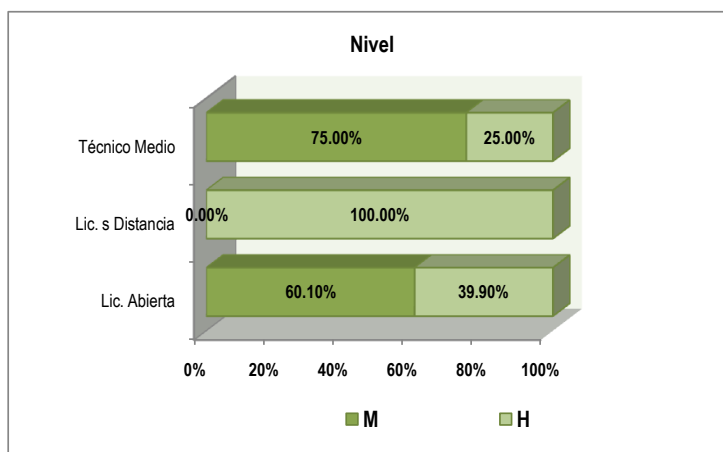


Titulados por género

Titulados por nivel, región y género
2008-2009

Nivel	Xalapa			Veracruz			Orizaba - Córdoba			Poza Rica - Tuxpan			Coatzacoalcos - Minatitlán			Total		Total
	H	M	Total	H	M	Total	H	M	Total	H	M	Total	H	M	Total	H	M	
Lic. Escolarizada	1,295	1,593	2,888	684	888	1,572	332	515	847	333	487	820	239	344	583	2,883	3,827	6,710
Lic. Abierta	83	119	202	43	54	97	37	62	99	26	55	81	46	64	110	235	354	589
Lic. a Distancia													2	0	2	2	0	2
Lic. Educación virtual	6	10	16													6	10	16
Técnico Superior	16	14	30	9	11	20				0	1	1	2	9	11	27	35	62
Técnico Medio													13	39	52	13	39	52
TOTAL	1,400	1,736	3,136	736	953	1,689	369	577	946	359	543	902	302	456	758	3,166	4,265	7,431

Distribución Porcentual de Titulados por nivel, región y género
2008-2009



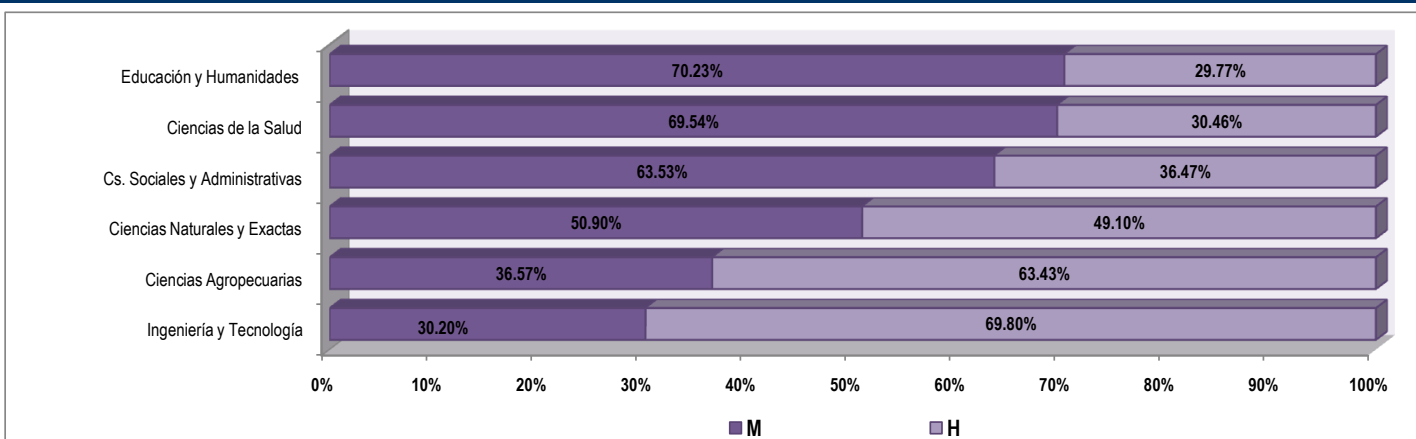


Titulados por género

Titulados de Licenciatura, TSU y Técnico Medio por área de conocimiento, región y género
2008-2009

Área de Conocimiento	Xalapa			Veracruz			Orizaba - Córdoba			Poza Rica - Tuxpan			Coatzacoalcos - Minatitlán			Total		Total
	H	M	Total	H	M	Total	H	M	Total	H	M	Total	H	M	Total	H	M	
	Ciencias Agropecuarias	34	14	48	50	25	75	13	19	32	26	12	38	14	9	23	137	
Cs. Sociales y Administrativas	508	687	1,195	199	374	573	116	193	309	70	212	282	99	262	361	992	1,728	2,720
Educación y Hum.	165	373	538	40	100	140				29	79	108				234	552	786
Ciencias de la Salud	204	418	622	155	357	512	95	261	356	47	133	180	72	139	211	573	1,308	1,881
Ciencias Naturales y Exactas	88	82	170				14	19	33	7	12	19				109	113	222
Ingeniería y Tec.	401	162	563	292	97	389	131	85	216	180	95	275	117	46	163	1,121	485	1,606
TOTAL	1,400	1,736	3,136	736	953	1,689	369	577	946	359	543	902	302	456	758	3,166	4,265	7,431

Distribución Porcentual de Titulados de Licenciatura, TSU y Técnico por área de conocimiento y género
2008-2009



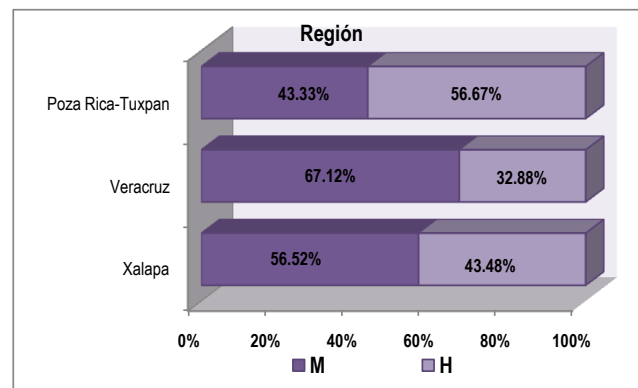
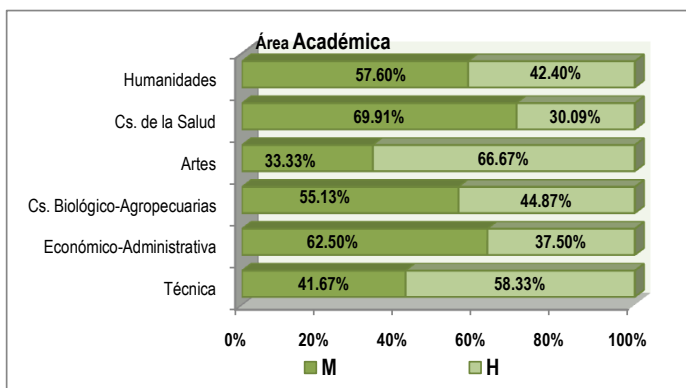


Alumnos de posgrado

Matrícula de primer ingreso de posgrado por área académica, región y género
2009-2010

Área Académica	Xalapa			Veracruz			Orizaba - Córdoba			Poza Rica - Tuxpan			Coatzacoalcos - Minatitlán			Total		Total
	H	M	Total	H	M	Total	H	M	Total	H	M	Total	H	M	Total	H	M	
	Técnica	71	58	129	3	1	4				24	11	35				98	
Humanidades	45	55	100	8	17	25										53	72	125
Económico-Administrativa	63	99	162	5	14	19				4	7	11				72	120	192
Cs. de la Salud	27	62	89	4	11	15				3	6	9				34	79	113
Cs. Biológico-	28	35	63	4	6	10				3	2	5				35	43	78
Agropecuarias																		
Artes	6	3	9													6	3	9
Total	240	312	552	24	49	73	0	0	0	34	26	60	0	0	0	298	387	685

Distribución porcentual de la matrícula de primer ingreso de Posgrado por área académica, región y género
2009-2010



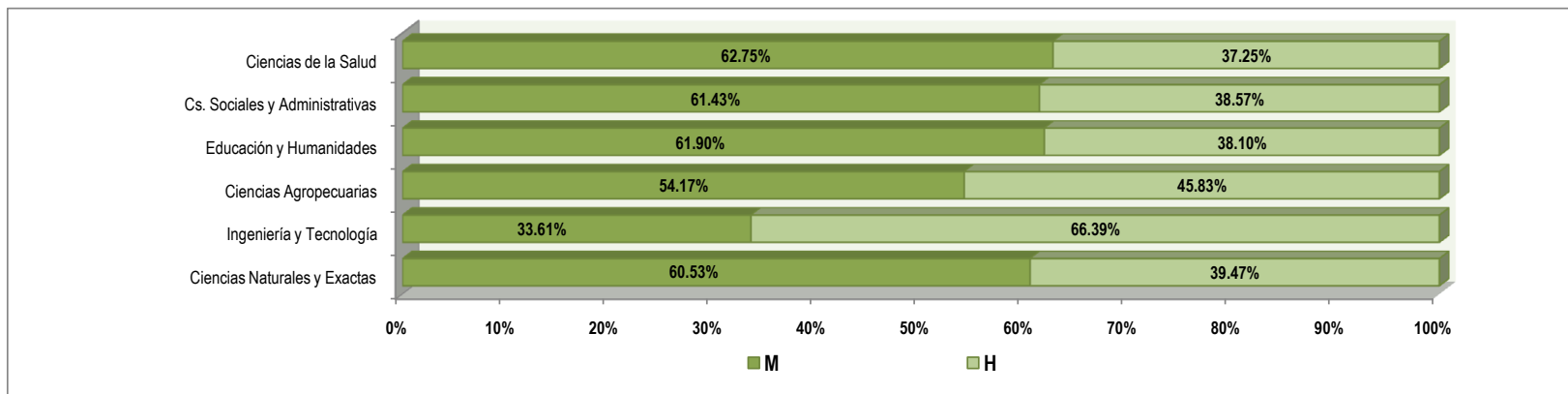


Alumnos de posgrado

Matrícula de primer ingreso de Posgrado por área de conocimiento, región y género
2009-2010

Área de Conocimiento	Xalapa			Veracruz			Orizaba - Córdoba			Poza Rica - Tuxpan			Coatzacoalcos - Minatitlán			Total		Total
	H	M	Total	H	M	Total	H	M	Total	H	M	Total	H	M	Total	H	M	
	Ciencias Agropecuarias	4	5	9	4	6	10				3	2	5				11	
Cs. Sociales y Administrativas	99	151	250	5	14	19				4	7	11				108	172	280
Educación y Hum.	24	35	59	8	17	25										32	52	84
Ciencias de la Salud	31	47	78	4	11	15				3	6	9				38	64	102
Ciencias Naturales y Exactas	27	45	72	3	1	4										30	46	76
Ingeniería y Tec.	55	29	84							24	11	35				79	40	119
TOTAL	240	312	552	24	49	73	0	0	0	34	26	60	0	0	0	298	387	685

Distribución porcentual de matrícula de primer Ingreso de posgrado por área de conocimiento y género
2009-2010



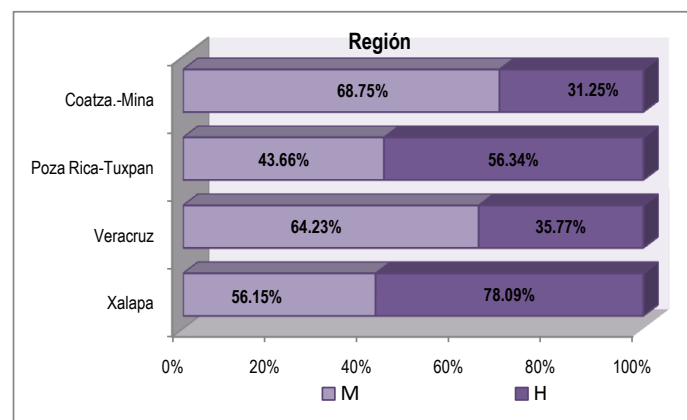
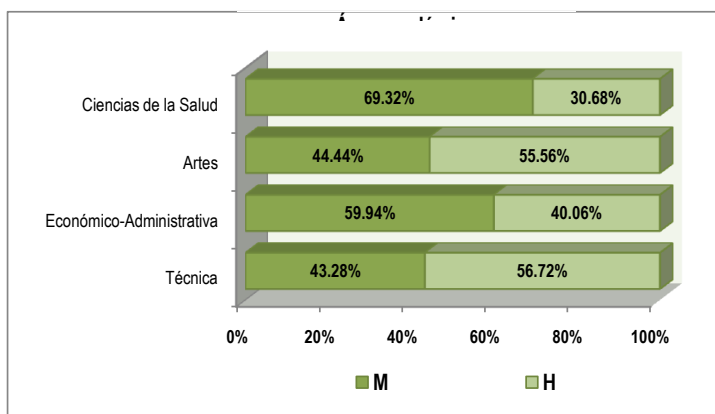


Alumnos de posgrado

Matrícula total de Posgrado por área académica, región y género
2009-2010

Área Académica	Xalapa			Veracruz			Orizaba - Córdoba			Poza Rica - Tuxpan			Coatzacoalcos - Minatitlán			Total		Total
	H	M	Total	H	M	Total	H	M	Total	H	M	Total	H	M	Total	H	M	
	Técnica	87	75	162	3	1	4				24	11	35				114	
Humanidades	80	96	176	8	17	25										88	113	201
Económico-Administrativa	107	147	254	5	14	19				5	7	12	10	22	32	127	190	317
Cs. de la Salud	40	95	135	11	21	32				3	6	9				54	122	176
Cs. Biológico-																		
Agropecuarias	68	81	149	17	26	43				8	7	15				93	114	207
Artes	10	8	18													10	8	18
TOTAL	392	502	894	44	79	123	0	0	0	40	31	71	10	22	32	486	634	1,120

Distribución porcentual matrícula total de Posgrado por área académica, región y género
2009-2010



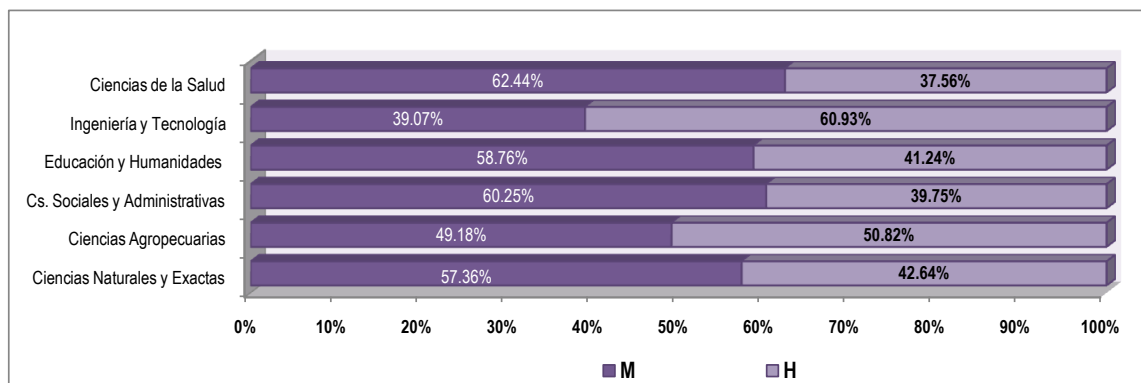


Alumnos de posgrado

Matrícula total de Posgrado por área de conocimiento, región y género
2009-2010

Área de Conocimiento	Xalapa			Veracruz			Orizaba - Córdoba			Poza Rica - Tuxpan			Coatzacoalcos - Minatitlán			Total		Total
	H	M	Total	H	M	Total	H	M	Total	H	M	Total	H	M	Total	H	M	
	Ciencias Agropecuarias	15	10	25	8	13	21				8	7	15				31	
Cs. Sociales y Administrativas	141	201	342	5	14	19				5	7	12	10	22	32	161	244	405
Educación y Hum.	65	87	152	8	17	25										73	104	177
Ciencias de la Salud	60	96	156	11	21	32				3	6	9				74	123	197
Ciencias Naturales y Exactas	43	60	103	12	14	26										55	74	129
Ingeniería y Tec.	68	48	116							24	11	35				92	59	151
TOTAL	392	502	894	44	79	123	0	0	0	40	31	71	10	22	32	486	634	1,120

Distribución porcentual de matrícula total de Posgrado por área de conocimiento y género
2009-2010



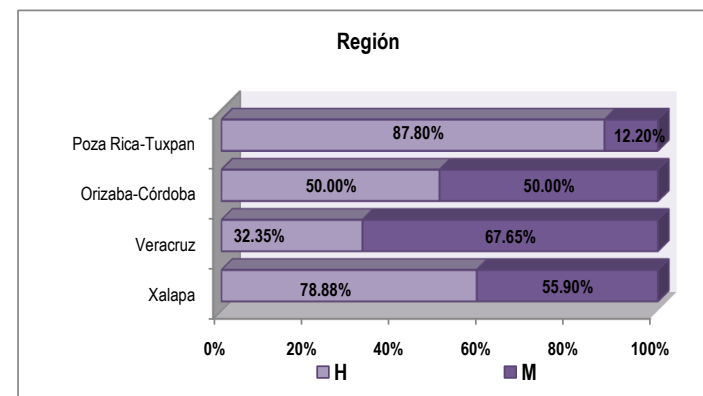
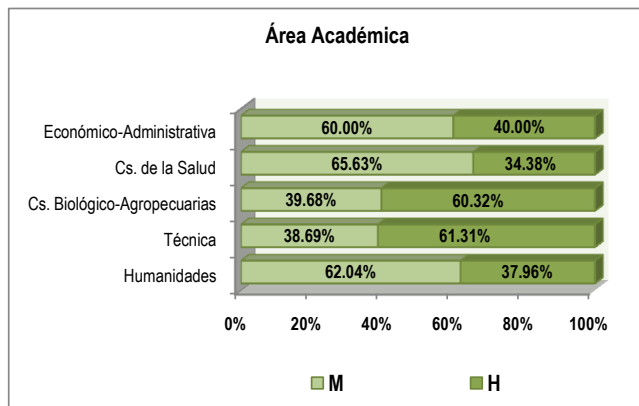


Egresados

Egresados de posgrado por área académica, región y género
2008-2009

Área Académica	Xalapa			Veracruz			Orizaba - Córdoba			Poza Rica - Tuxpan			Coatzacoalcos - Minatitlán			Total		Total
	H	M	Total	H	M	Total	H	M	Total	H	M	Total	H	M	Total	H	M	
	Técnica	67	52	119							17	1	18				84	
Humanidades	39	54	93	2	13	15										41	67	108
Económico-Administrativa	33	49	82	3	5	8										36	54	90
Cs. de la Salud	28	56	84	1	3	4				4	4	8				33	63	96
Cs. Biológico-Agropecuarias	16	21	37	5	2	7	2	2	4	15	0	15				38	25	63
TOTAL	183	232	415	11	23	34	2	2	4	36	5	41	0	0	0	232	262	494

Distribución porcentual de egresados de posgrado por género, región y área académica
2008-2009



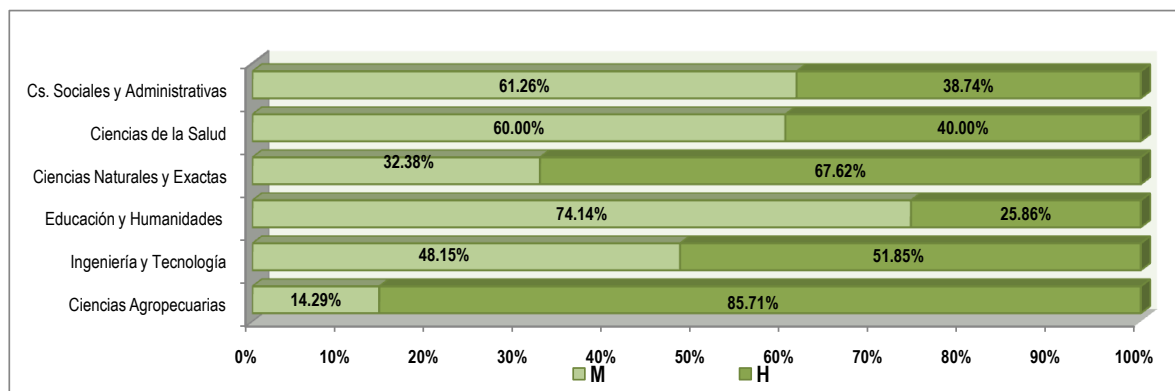


Egresados

Egresados de posgrado por área de conocimiento, región y género
2008-2009

Área de Conocimiento	Xalapa			Veracruz			Orizaba - Córdoba			Poza Rica - Tuxpan			Coatzacoalcos - Minatitlán			Total		Total
	H	M	Total	H	M	Total	H	M	Total	H	M	Total	H	M	Total	H	M	
	Ciencias Agropecuarias				1	1	2	2	2	4	15	0	15				18	
Cs. Sociales y Administrativas	71	112	183	3	5	8										74	117	191
Educación y Hum.	13	30	43	2	13	15										15	43	58
Ciencias de la Salud	21	32	53	1	3	4				4	4	8				26	39	65
Ciencias Naturales y Exactas	67	33	100	4	1	5										71	34	105
Ingeniería y Tec.	11	25	36							17	1	18				28	26	54
TOTAL	183	232	415	11	23	34	2	2	4	36	5	41	0	0	0	232	262	494

Distribución porcentual de egresados de posgrado por área de conocimiento y género
2008-2009





Académicos

Total de personal académico por función y tiempo de dedicación

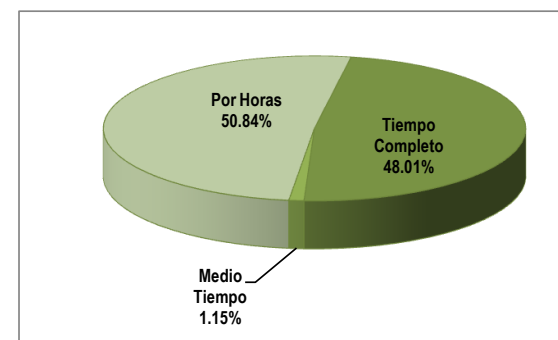
Incluye técnicos académicos y SEA

2009-2010

Función	Tiempo de dedicación			Total
	Tiempo Completo	Medio Tiempo	Por Horas	
	Docencia	1,626	47	
Investigación	602	16	1	619
Difusión Cultural y Extensión de los Servicios	588	5	129	722
Académicos en funciones Administrativas	71	1	0	72
TOTAL	2,887	69	3,057	6,013

Distribución porcentual del total del personal académico por tiempo de dedicación. Incluye Técnicos Académicos y SEA

2009-2010



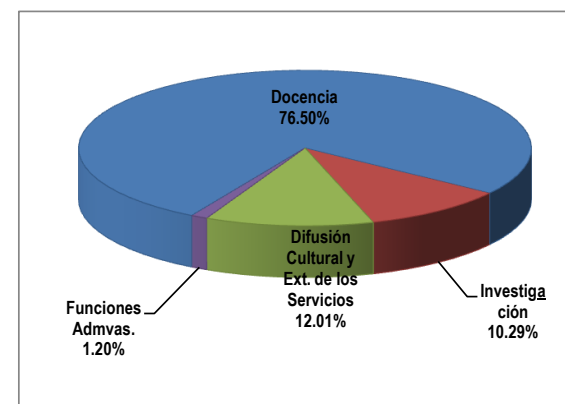
Total de personal académico por función y región. Incluye técnicos académicos y SEA

2009-2010

Función	Región					Total
	Xalapa	Veracruz	Orizaba -	Poza Rica -	Coatza	
			Córdoba	Tuxpan	coalcos - Minatitlán	
Docencia	2,072	967	588	547	426	4,600
Investigación	537	82				619
Difusión Cultural y Extensión de los Servicios	535	91	48	31	17	722
Académicos en funciones Administrativas	45	9	5	1	12	72
Total	3,189	1,149	641	579	455	6,013

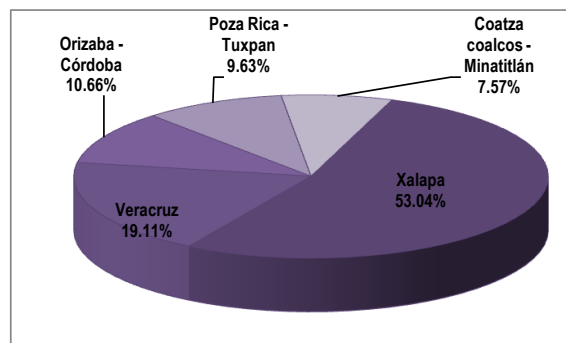
Distribución porcentual del total del personal académico por función. Incluye Técnicos Académicos

2009-2010





Distribución porcentual del total de personal académico por región. incluye técnicos académicos y SEA
2009-2010

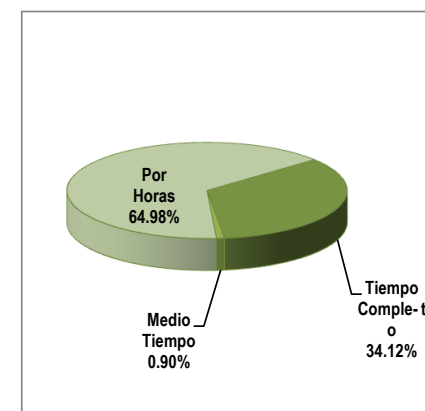
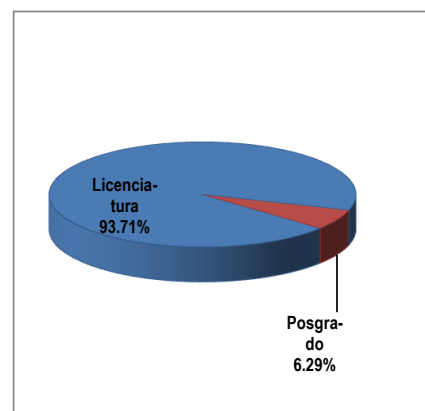


Académicos

Profesores por tiempo de dedicación y nivel
No incluye técnicos académicos
2009-2010

Nivel	Tiempo de dedicación			Total
	Tiempo Completo	Medio Tiempo	Por Horas	
Licenciatura	1,312	40	2,927	4,279
Posgrado	246	1	40	287
Total	1,558	41	2,967	4,566

Distribución porcentual de profesores por nivel y tiempo de dedicación. No incluye Técnicos Académicos
2009-2010





Académicos

Profesores por tiempo de dedicación y área académica

No incluye técnicos académicos

Nivel Licenciatura

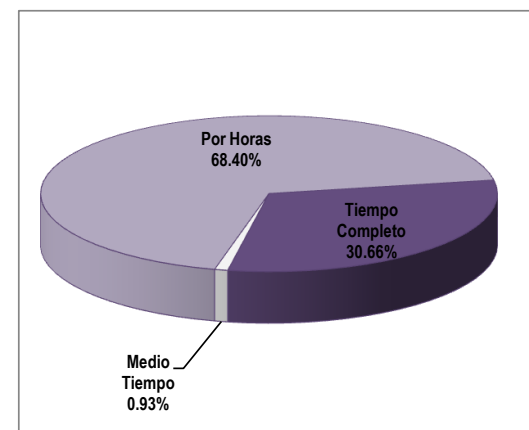
2009-2010

Área Académica	Tiempo de dedicación			Total
	Tiempo Completo	Medio Tiempo	Por Horas	
Técnica	312	15	574	901
Humanidades	193	6	331	530
Económico-Administrativa	211	7	486	704
Cs. de la Salud	326	6	644	976
Ciencias Biológico-Agropecuarias	153	3	170	326
Artes	55	2	125	182
SEA	48	1	357	406
Área Básica	0	0	240	240
En funciones Administrativas	14	0	0	14
Total	1,312	40	2,927	4,279

Distribución porcentual de profesores por tiempo de dedicación

No incluye Técnicos Académicos

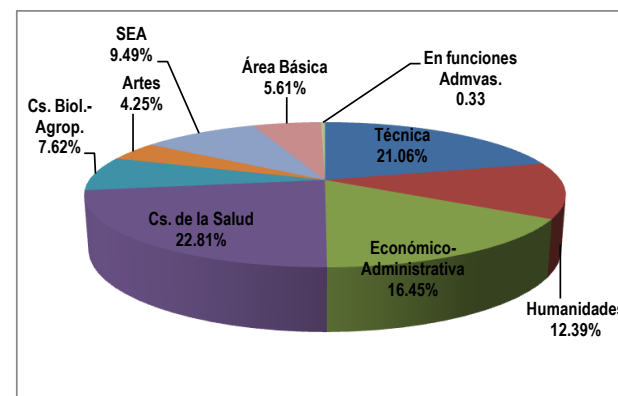
2009-2010



Distribución porcentual de profesores por área académica

No incluye Técnicos Académicos

2009-2010



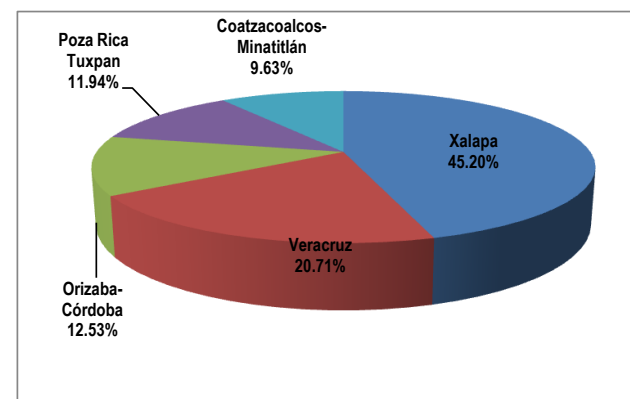


Académicos

Profesores por tiempo de dedicación y región
Nivel licenciatura (escolarizado y SEA)
No incluye técnicos académicos
2009-2010

Región	Tiempo de dedicación			Total
	Tiempo Completo	Medio Tiempo	Por Horas	
Xalapa	610	17	1,307	1,934
Veracruz	291	8	587	886
Orizaba-Córdoba	154	5	377	536
Poza Rica Tuxpan	151	8	352	511
Coatzacoalcos-Minatitlán	106	2	304	412
Total	1,312	40	2,927	4,279

Distribución porcentual de profesores de nivel licenciatura (escolarizado y SEA) por región. No incluye Técnicos Académicos
2009-2010





Académicos

Personal académico por función y región

No incluye técnicos académicos

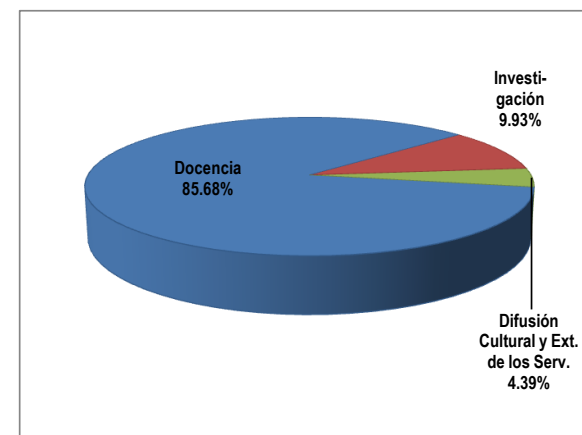
2009-2010

Región	F u n c i ó n			Total
	Docencia	Investi- gación	Difusión Cultural y Ext. de los Serv.	
Xalapa	1,934	434	107	2,475
Veracruz	886	62	44	992
Orizaba-Córdoba	536		41	577
Poza Rica Tuxpan	511		17	528
Coaztoalcos-Minatitlán	412		10	422
Total	4,279	496	219	4,994

Distribución porcentual del personal académico por función

No incluye Técnicos Académicos

2009-2010



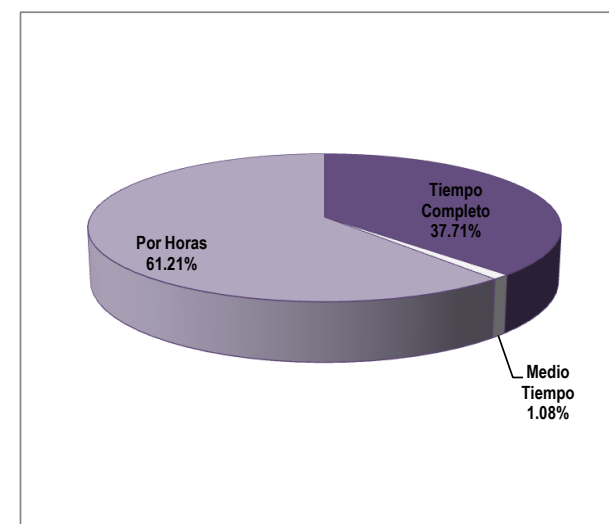


Académicos

Personal académico por función y tiempo de dedicación
No incluye técnicos académicos
2009-2010

Función	Tiempo de dedicación			Total
	Tiempo Completo	Tiempo Medio	Por Horas	
Docencia	1,312	40	2,927	4,279
Investigación	484	11	1	496
Difusión Cultural y Extensión de los Servicios	87	3	129	219
Total	1,883	54	3,057	4,994

Distribución porcentual del personal académico por tiempo de dedicación
No incluye Técnicos Académicos
2009-2010



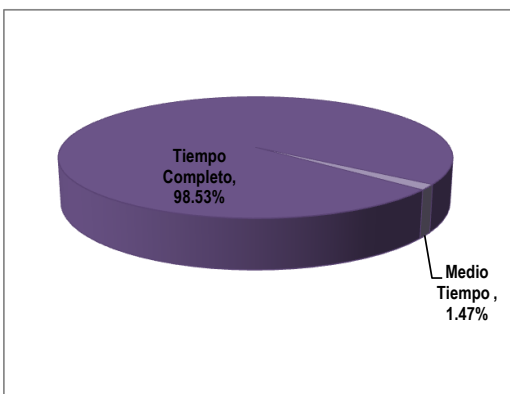


Académicos

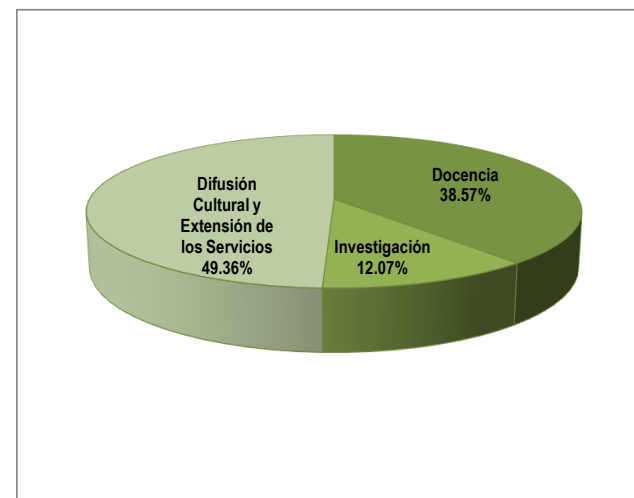
Técnicos académico por función y tiempo de dedicación
No incluye técnicos académicos
2009-2010

Función	Tiempo de dedicación		Total
	Tiempo	Medio	
	Completo	Tiempo	
Docencia	385	8	393
Investigación	118	5	123
Difusión Cultural y Extensión de los Servicios	501	2	503
Total	1004	15	1019

Distribución porcentual de técnicos académicos por tiempo de dedicación. No incluye Técnicos Académicos
2009-2010



Distribución porcentual de técnicos académicos por función
No incluye Técnicos Académicos
2009-2010





Académicos

Técnicos académico por área académica, incluye SEA

En la función de docencia

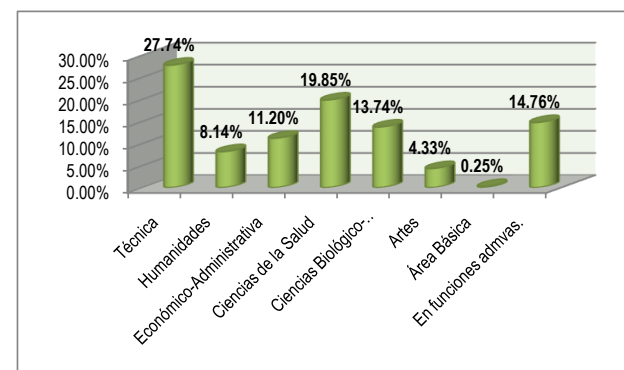
2009-2010

Área Académica	Tiempo de dedicación		
	Tiempo Completo	Medio Tiempo	Total
Técnica	107	2	109
Humanidades	32		32
Económico-Administrativa	44		44
Ciencias de la Salud	75	3	78
Ciencias Biológico-Agropecuarias	53	1	54
Artes	16	1	17
Área Básica	1		1
En funciones admvas.	57	1	58
Total	385	8	393

Distribución porcentual de técnicos académicos por área académica

En la función de docencia

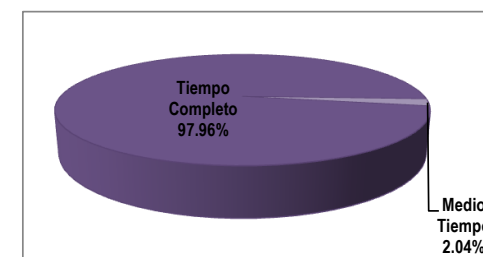
2009-2010



Distribución porcentual de técnicos académicos por tiempo de

dedicación. En la función de docencia

2009-2010



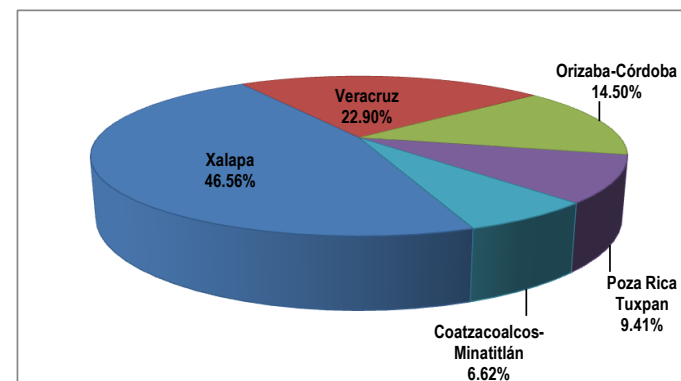


Académicos

Técnicos académico por región, incluye SEA
En la función de docencia
2009-2010

Región	Tiempo de dedicación		Total
	Tiempo Completo	Medio Tiempo	
Xalapa	181	2	183
Veracruz	87	3	90
Orizaba-Córdoba	56	1	57
Poza Rica Tuxpan	35	2	37
Coatzacoalcos-Minatitlán	26	0	26
TOTAL	385	8	393

Distribución porcentual de técnicos académicos por región
(Incluye SEA). En la función de docencia
2009-2010



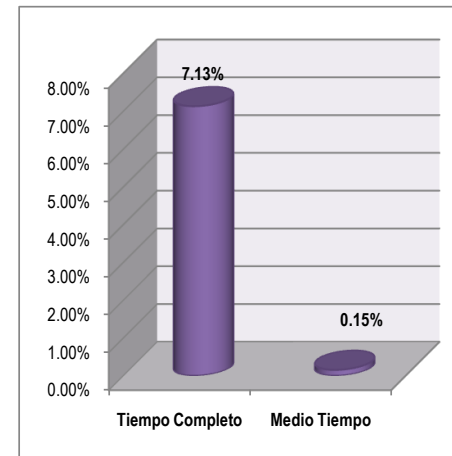


Académicos

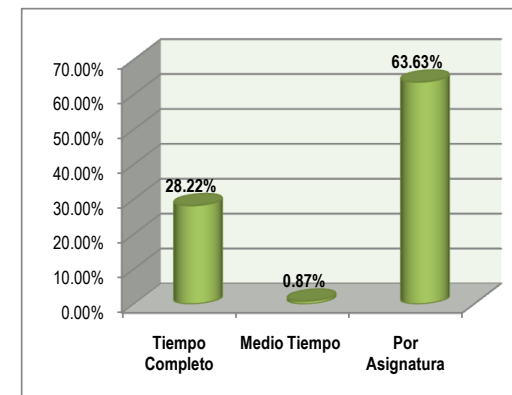
Técnicos académicos en programas educativos por tiempo de dedicación
2009-2010

Profesores en programas educativos
2009-2010

		Número
Técnicos	Tiempo Completo	328
	Medio Tiempo	7
Subtotal		335
Profesores de :	Tiempo Completo	1298
	Medio Tiempo	40
	Por Asignatura	2927
	Subtotal	4,265
Total		4,600



Profesores en programas educativos por tiempo de dedicación
2009-2010





Facultades por región 2010

Xalapa

- 1 Facultad de Artes Plásticas
- 2 Facultad de Danza
- 3 Facultad de Música
- 4 Facultad de Teatro
- 5 Facultad de Ciencias Agrícolas
- 6 Facultad de Biología
- 7 Facultad de Bioanálisis
- 8 Facultad de Odontología
- 9 Facultad de Enfermería
- 10 Facultad de Medicina
- 11 Facultad de Nutrición
- 12 Facultad de Psicología
- 13 Facultad de Contaduría y Administración
- 14 Facultad de Ciencias Administrativas y Sociales
- 15 Facultad de Economía
- 16 Facultad de Estadística e Informática
- 17 Facultad de Antropología
- 18 Facultad de Derecho
- 19 Facultad de Filosofía
- 20 Facultad de Historia
- 21 Facultad de Idiomas
- 22 Facultad de Pedagogía
- 23 Facultad de Sociología
- 24 Facultad de Letras Españolas
- 25 Facultad de Arquitectura
- 26 Facultad de Instrumentación Electrónica
- 27 Facultad de Física e Inteligencia Artificial
- 28 Facultad de Ingeniería Química
- 29 Facultad de Ingeniería Civil
- 30 Facultad de Ingeniería Mecánica Eléctrica
- 31 Facultad de Matemáticas
- 32 Facultad de Química Farmacéutica Biológica

Veracruz

- 33 Facultad de Medicina Veterinaria y Zootecnia
- 34 Facultad de Bioanálisis
- 35 Facultad de Odontología
- 36 Facultad de Educación Física
- 37 Facultad de Enfermería
- 38 Facultad de Medicina
- 39 Facultad de Nutrición
- 40 Facultad de Psicología
- 41 Facultad de Contaduría
- 42 Facultad de Administración
- 43 Facultad de Ciencias y Técnicas de la Comunicación
- 44 Facultad de Pedagogía
- 45 Facultad de Ingeniería

Orizaba-Córdoba

- 46 Facultad de Ciencias Biológicas y Agropecuarias
- 47 Facultad de Odontología
- 48 Facultad de Enfermería
- 49 Facultad de Medicina
- 50 Facultad de Contaduría y Administración
- 51 Facultad de Arquitectura
- 52 Facultad de Ciencias Químicas
- 53 Facultad de Ingeniería Mecánica Eléctrica

Poza Rica - Tuxpan

- 54 Facultad de Ciencias Biológicas y Agropecuarias
- 55 Facultad de Odontología
- 56 Facultad de Enfermería
- 57 Facultad de Contaduría
- 58 Facultad de Medicina
- 59 Facultad de Psicología
- 60 Facultad de Pedagogía
- 61 Facultad de Trabajo Social
- 62 Facultad de Arquitectura
- 63 Facultad de Ciencias Químicas
- 64 Facultad de Ingeniería Mecánica Eléctrica
- 65 Facultad de Ingeniería Civil
- 66 Facultad en Electrónica y Comunicaciones

Coatzacoalcos-Minatitlán

- 67 Facultad de Ingeniería en Sistemas de Producción Agropecuaria
- 68 Facultad de Odontología
- 69 Facultad de Enfermería
- 70 Facultad de Medicina
- 71 Facultad de Contaduría y Administración
- 72 Facultad de Trabajo Social
- 73 Facultad de Ciencias Químicas
- 74 Facultad de Ingeniería



Institutos, Centros y Laboratorios por región y área académica 2010

Xalapa

Artes

- 1 Instituto de Artes Plásticas

Ciencias Biológico-Agropecuarias

- 2 Instituto de Investigaciones Forestales (antes Genética Forestal)
3 Instituto de Investigaciones Biológicas
4 Instituto de Neuroetología
5 Centro de Investigaciones Tropicales (CITRO)
6 Instituto de Biotecnología y Ecología Aplicada (INBIOTECA)

Ciencias de la salud

- 7 Instituto de Ciencias de la Salud
8 Instituto de Salud Pública
9 Instituto de Investigaciones Psicológicas

Laboratorios

- 25 Unidad de Servicio de Apoyo a la Resolución Analítica (SARA)
26 Laboratorio de Alta Tecnología de Xalapa (LATEX)

Económico Administrativa

- 10 Instituto de Contaduría Pública
11 Instituto de Investigaciones y Estudios Superiores Económicos (antes IIESE)
12 Instituto de Investigaciones y Estudios Superiores de las Ciencias Administrativas (IIECA)

Humanidades

- 13 Instituto de Filosofía
14 Instituto de Psicología y Educación
15 Instituto de Antropología
16 Instituto de Investigaciones en Educación
17 Instituto de Investigaciones Histórico-Sociales
18 Instituto de Investigaciones Jurídicas
19 Instituto de Investigaciones Lingüístico-Literarias
Instituto de Investigación Multidisciplinarias (CEVIM)
Centro de Investigaciones Sobre Documentación de la
21 Universidad Veracruzana
de la Universidad Veracruzana (CIDU)
22 Centro de Estudios de la cultura y la comunicación

Técnica

- 23 Instituto de Ciencias Básicas
24 Centro de Ciencias de la Tierra

Veracruz

Económico Administrativa

- 27 Centro de Estudios China-Veracruz

Ciencias Biológico-Agropecuarias

- 28 Instituto de Ciencias Marinas y Pesquerías (antes Centro de Ecología de Pesquerías)

Ciencias de la salud

- 29 Instituto de Investigaciones Médico-Biológicas
30 Instituto de Medicina Forense

Humanidades

- 31 Centro de Estudios sobre Derecho, Globalización y Seguridad

Técnica

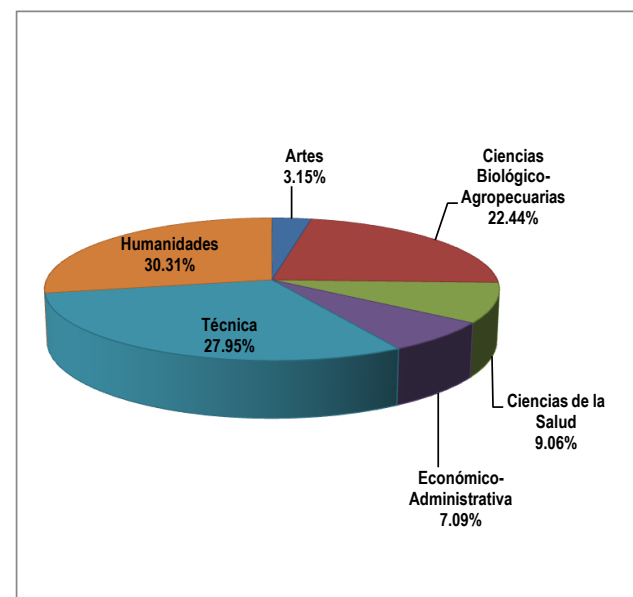
- 32 Instituto de Ingeniería
33 Centro de Investigaciones en Micro y Nanotecnología



Profesores pertenecientes al SNI
por área académica
PTC adscritos a las 27 DES
Julio 2010

	Total
Artes	8
Ciencias Biológico-Agropecuarias	57
Ciencias de la Salud	23
Económico-Administrativa	18
Humanidades	77
Técnica	71
Total	254

Distribución porcentual de los profesores pertenecientes al SNI
por área académica

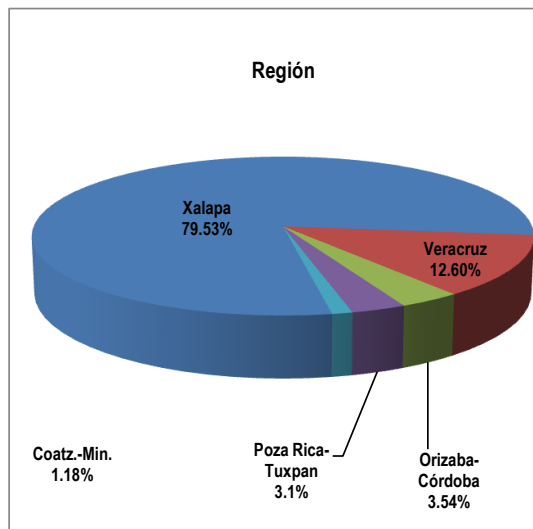




Profesores pertenecientes al SNI

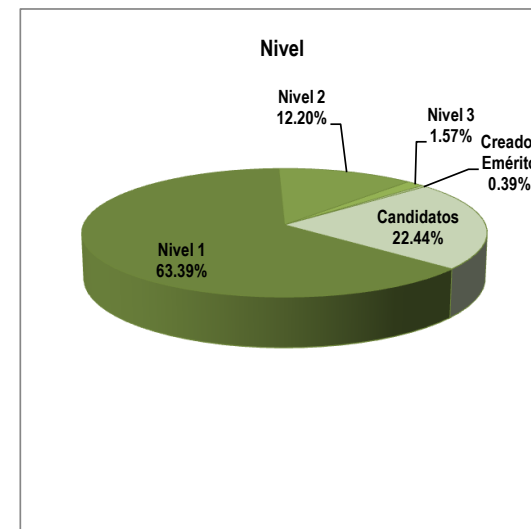
Región
Julio 2010

	Total
Xalapa	202
Veracruz	32
Orizaba-Córdoba	9
Poza Rica-Tuxpan	8
Coatz.-Min.	3
Total	254



Nivel del SNI
Julio 2010

	Total
Nivel 1	161
Nivel 2	31
Nivel 3	4
Creador ¹	1
Candidatos	57
Total	254



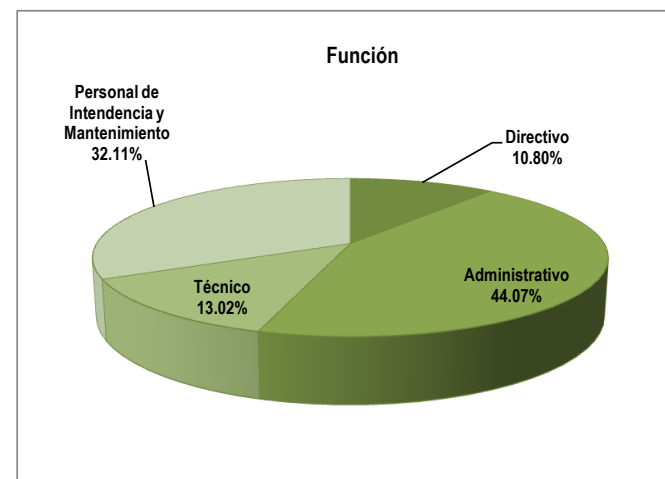
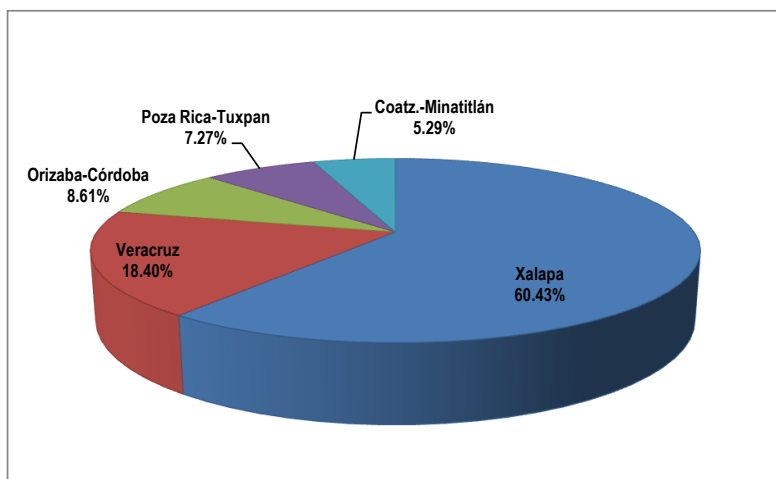
¹De los creadores un SNI es Emérito (Sergio Pitol Demeneghi)



Personal administrativo por región y función
2009-2010

Función	Xalapa	Veracruz	Orizaba- Córdoba	Poza Rica- Tuxpan	Coatzacoalcos-Minatitlán	TOTAL
Directivo	318	74	35	40	31	498
Administrativo	1,456	273	127	110	65	2,031
Técnico	299	144	68	47	42	600
Personal de Intendencia y Mantenimiento	712	357	167	138	106	1,480
TOTAL	2,785	848	397	335	244	4,609

Distribución porcentual de personal administrativo por región y función
2009-2010





Procesos certificados ante la Norma ISO 9001:2000 por Dependencia
Julio 2010

Dependencia	No. de Procesos
Secretaría de Administración y Finanzas	4
Dirección General de Administración Escolar	3
Dirección General de Desarrollo Académico	1
Dirección de Planeación Institucional	2
Dirección General de Bibliotecas	4
Fac. de Administración Turística	3
Coord. Univer. de Transp. y Acc. a la Inf.	1
Total de procesos certificados	18

Distribución del número de procesos certificados ante la Norma ISO 9001:2000 por dependencia
Junio 2010

