Universidad Veracruzana

Secretaría de la Rectoría
Dirección General de Vinculación
Departamento de Fomento a la Vinculación

Resultados
Encuesta 2016 de Empleabilidad de Egresados UV
Región Orizaba - Córdoba

Bolsa de Trabajo UV

"Lis de Veracruz: Arte, Ciencia, Luz"

Universidad Veracruzana
Secretaría de la Rectoría
Dirección General de Vinculación
Departamento de Fomento a la Vinculación

Encuesta aplicada de octubre a diciembre de 2016 a Egresados UV registrados en los sistemas Bolsa de Trabajo UV y Egresados UV Región Orizaba - Córdoba

Universidad Veracruzana
Secretaría de la Rectoría
Dirección General de Vinculación
Departamento de Fomento a la Vinculación

Población muestra Egresados UV

Área/Región	Orizaba - Córdoba	Porcentaje
Artes	0	**0.0%**
Ciencias Biológico Agropecuarias	16	**7.5%**
Ciencias de la Salud	27	**12.7%**
Económico Administrativa	79	**37.1%**
Humanidades	17	**8.0%**
Técnica	74	**34.7%**
Total de encuestas	**213**	**100.0%**

Universidad Veracruzana
Secretaría de la Rectoría
Dirección General de Vinculación
Departamento de Fomento a la Vinculación

Población muestra Egresados UV por área académica

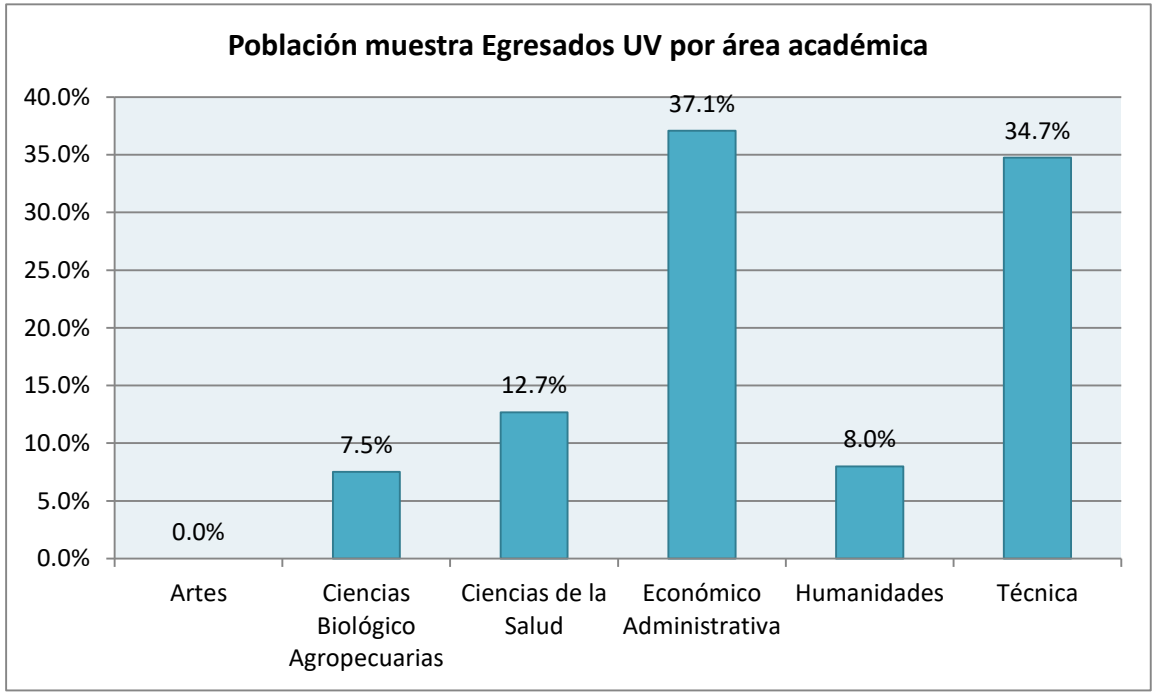

Universidad Veracruzana
Secretaría de la Rectoría
Dirección General de Vinculación
Departamento de Fomento a la Vinculación

Genero de los Egresados UV encuestados

Genero	Encuestas	Porcentaje
Femenino	107	50.2%
Masculino	106	49.8%
Total de encuestas	**213**	**100.0%**

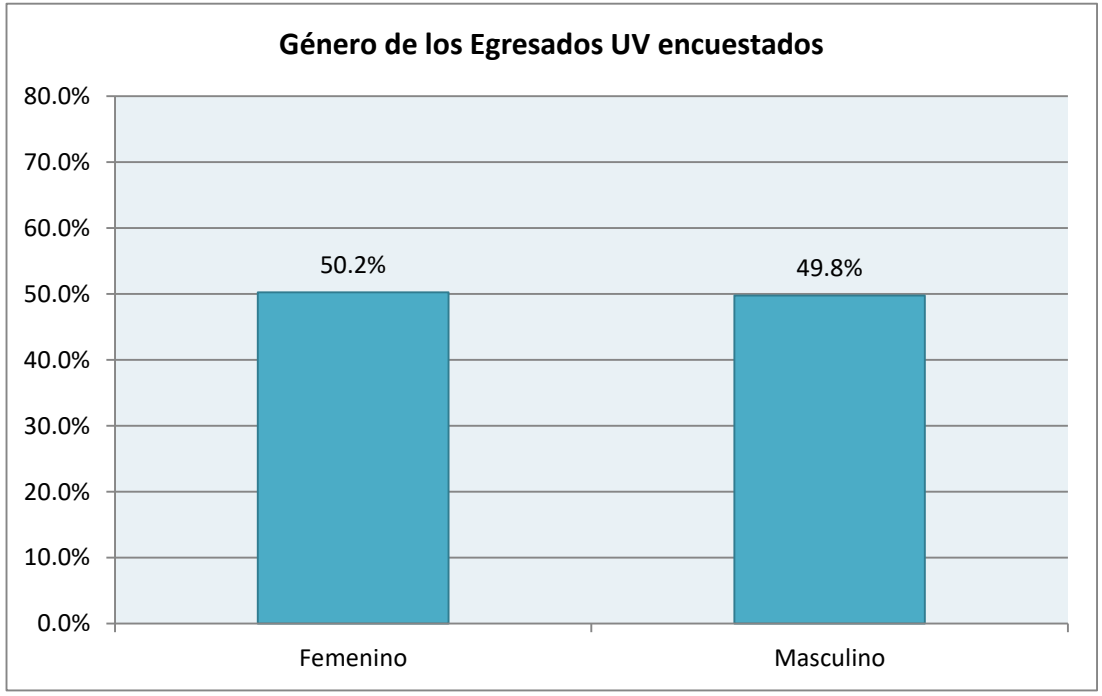

Universidad Veracruzana
Secretaría de la Rectoría
Dirección General de Vinculación
Departamento de Fomento a la Vinculación

Edad de los Egresados UV encuestados

Edad	Encuestas	Porcentaje
De 20 a 25	62	29.1%
De 26 a 30	90	42.3%
De 31 a 35	36	16.9%
De 36 a 40	13	6.1%
De 41 a 45	5	2.3%
De 46 a 50	3	1.4%
De 51 a 55	3	1.4%
De 56 a 60	0	0.0%
más de 60	1	0.5%
Total de encuestas	**213**	**100.0%**

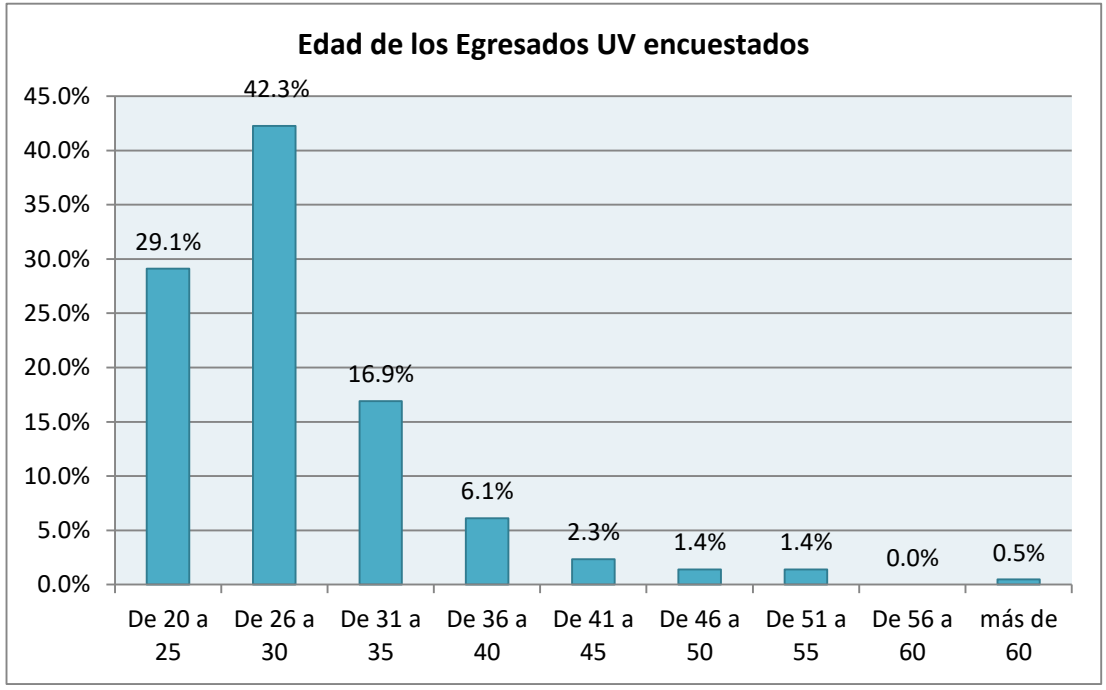

Universidad Veracruzana
Secretaría de la Rectoría
Dirección General de Vinculación
Departamento de Fomento a la Vinculación

¿En qué año egresaste de tu programa educativo /carrera?

Año	Encuestas	Porcentaje
2016	16	7.5%
2015	31	14.6%
2014	36	16.9%
2013	21	9.9%
2012	28	13.1%
2011	13	6.1%
2010	11	5.2%
2009	9	4.2%
2008	10	4.7%
2007	6	2.8%
2006	7	3.3%
2005	5	2.3%
2004	5	2.3%
2003	1	0.5%
2002	1	0.5%
2001	3	1.4%
2000	2	0.9%
Antes del 2000	8	3.8%
Total de encuestas	**213**	**100.0%**

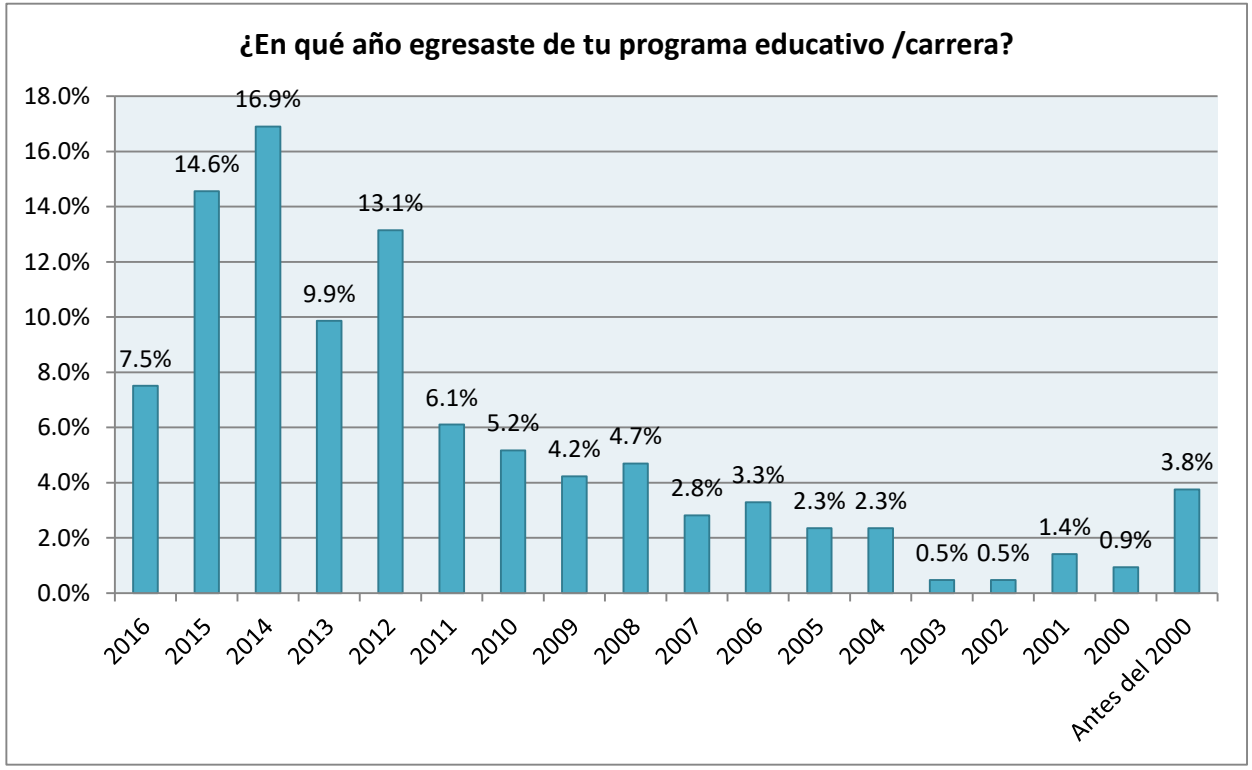

Universidad Veracruzana
Secretaría de la Rectoría
Dirección General de Vinculación
Departamento de Fomento a la Vinculación

¿Cuál es el nivel académico que cursaste en la UV?

Nivel	Encuestas	Porcentaje
Doctorado	0	0.0%
Especialidad médica	1	0.5%
Especialización	0	0.0%
Licenciatura	210	98.6%
Maestría	2	0.9%
Total de encuestas	**213**	**100.0%**

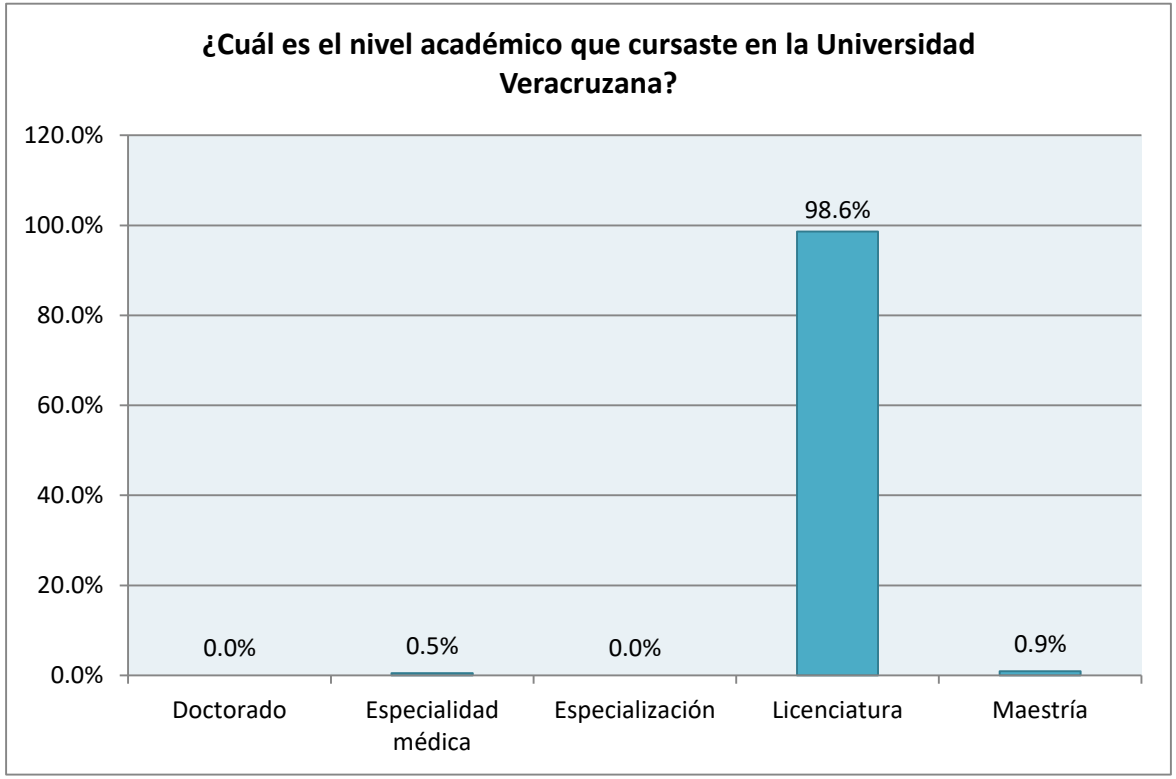

Universidad Veracruzana
Secretaría de la Rectoría
Dirección General de Vinculación
Departamento de Fomento a la Vinculación

Situación académica de los egresados UV encuestados

Genero	Encuestas	Porcentaje
Titulado	184	86.4%
Pasante	29	13.6%
Total de encuestas	**213**	**100.0%**

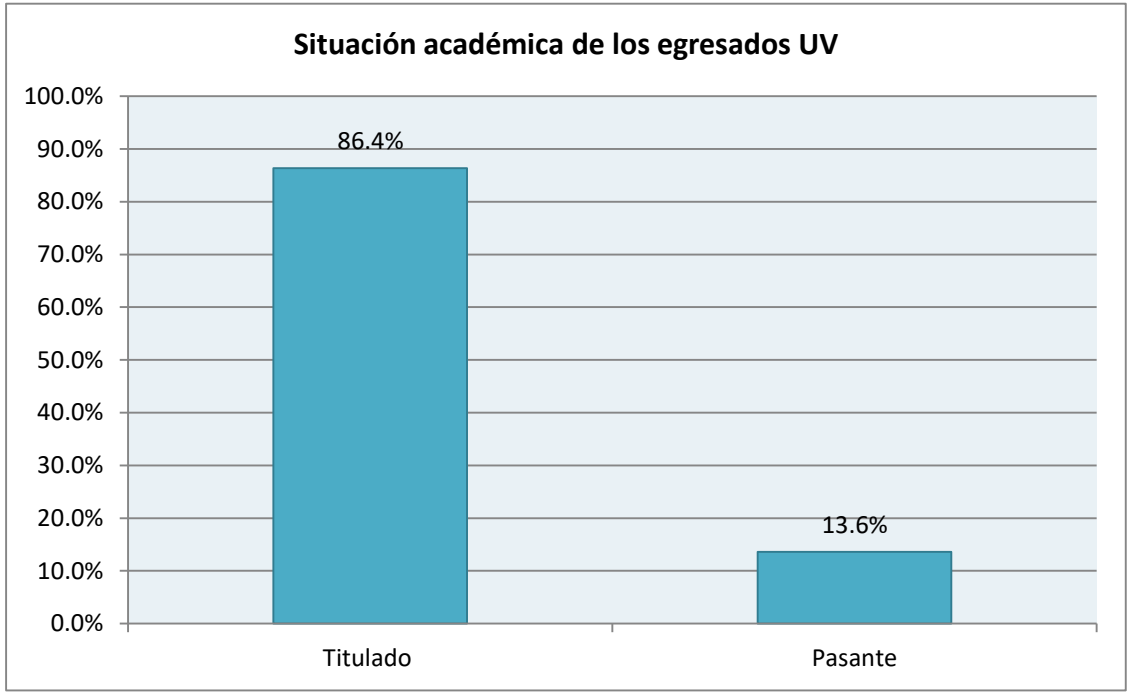

Universidad Veracruzana
Secretaría de la Rectoría
Dirección General de Vinculación
Departamento de Fomento a la Vinculación

Después de terminar tu estudio en la Universidad, ¿Cuánto tiempo transcurrió para la obtención de tu título y cédula profesional?

Tiempo	Encuestas	Porcentaje
Menos de 6 meses	65	35.3%
De 6 a 9 meses	51	27.7%
Más de 9 meses a 1 año	22	12.0%
Más de 1 año a 2 años	21	11.4%
Más de 2 años	25	13.6%
Total de encuestas	**184**	**100.0%**

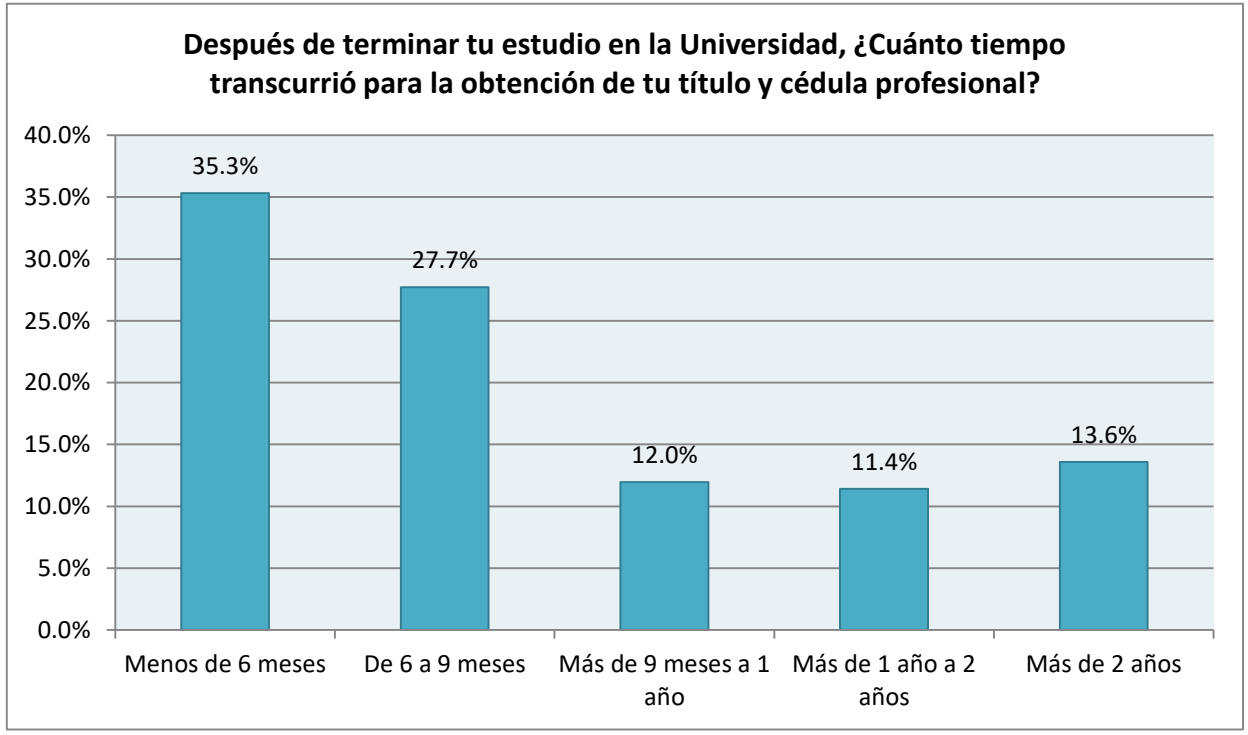

Universidad Veracruzana
Secretaría de la Rectoría
Dirección General de Vinculación
Departamento de Fomento a la Vinculación

En caso de estar titulado, ¿Cuál fue tu modalidad de titulación?

	Encuestas	Porcentaje
Examen profesional (Tesis, tesina, monografía, etc.)	147	79.9%
EGEL CENEVAL	26	14.1%
Titulación por promedio	8	4.3%
Titulación mediante estudios de posgrado	3	1.6%
Total de encuestas	**184**	**100.0%**

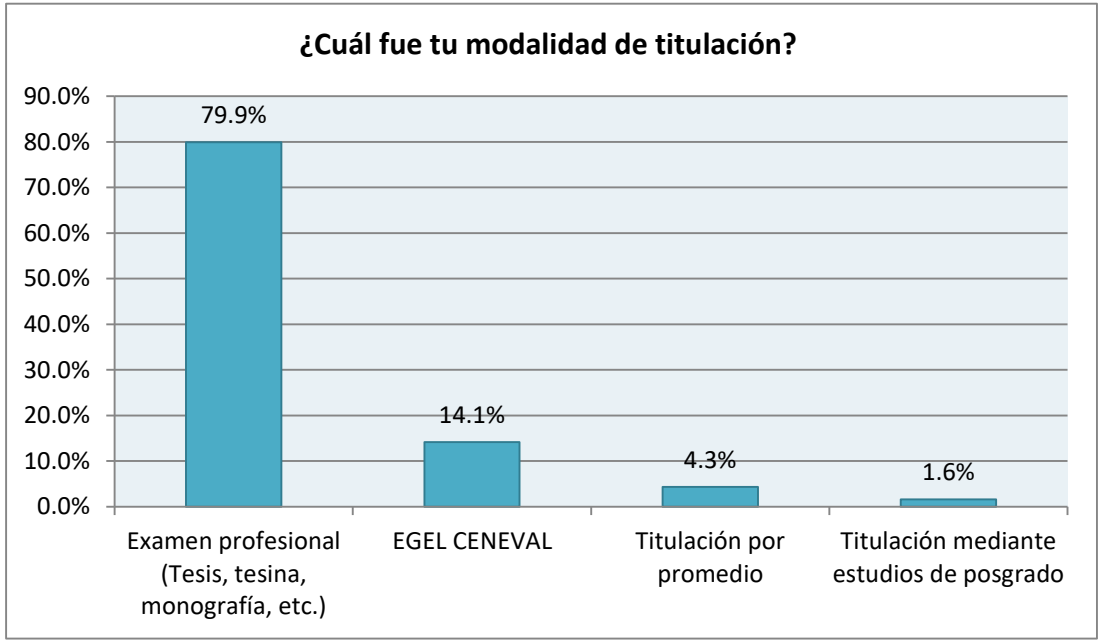

Universidad Veracruzana
Secretaría de la Rectoría
Dirección General de Vinculación
Departamento de Fomento a la Vinculación

¿Realizaste prácticas profesionales como parte de tu carrera?

	Encuestas	Porcentaje
Si	163	76.5%
No	50	23.5%
Total de encuestas	**213**	**100.0%**

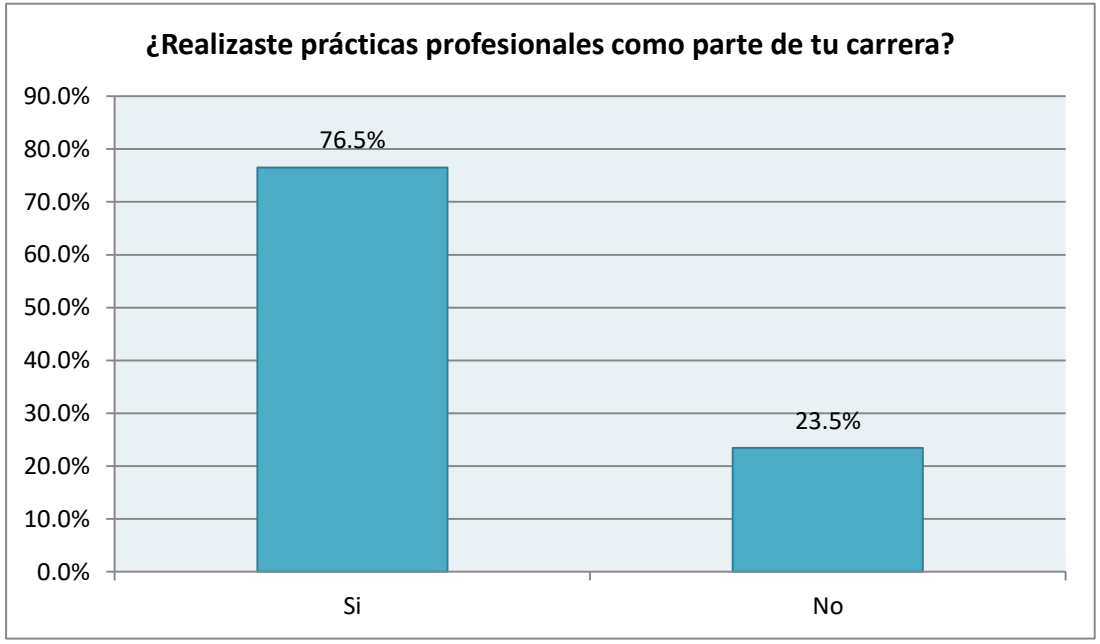

Universidad Veracruzana
Secretaría de la Rectoría
Dirección General de Vinculación
Departamento de Fomento a la Vinculación

¿Durante cuántos meses realizaste prácticas profesionales?

Tempo	Encuestas	Porcentaje
De 1 a 6 meses	88	54.0%
Más de 6 meses a 12 meses	52	31.9%
Más de 1 año	23	14.1%
Total de encuestas	**163**	**100.0%**

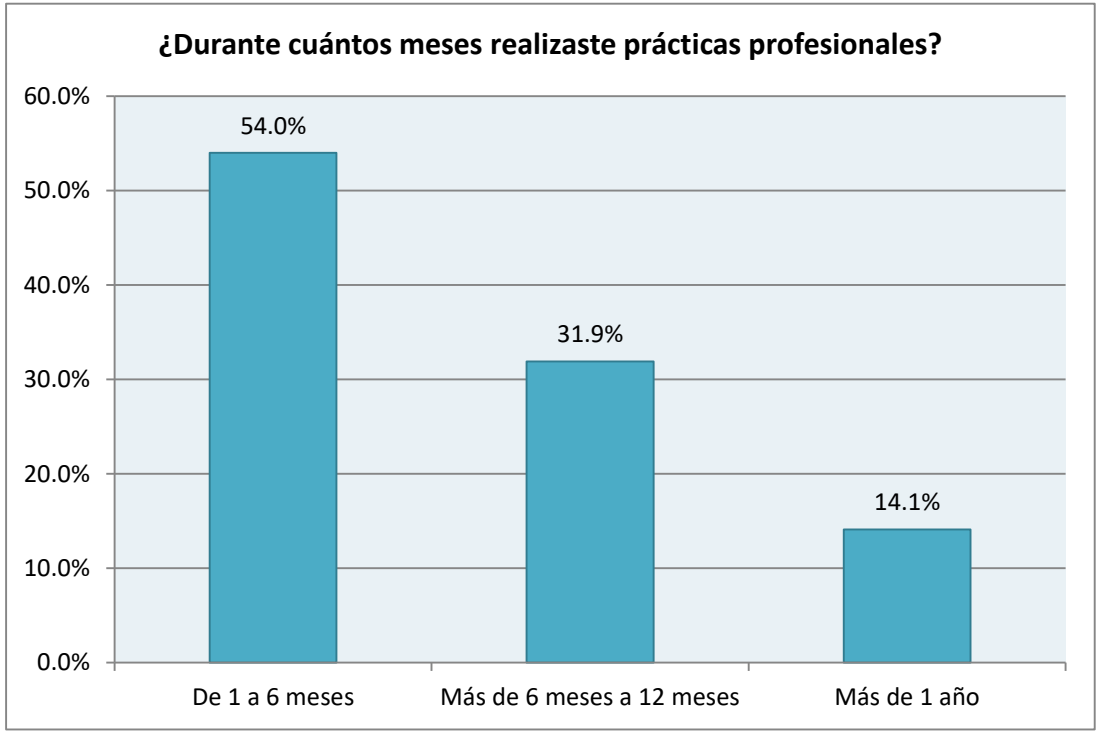

Universidad Veracruzana
Secretaría de la Rectoría
Dirección General de Vinculación
Departamento de Fomento a la Vinculación

¿Cuál es tu máximo nivel de estudios actualmente?

Nivel	Encuestas	Porcentaje
Carrera Técnica/TSU	0	0.0%
Licenciatura	176	82.6%
Especialidad	8	3.8%
Maestría	25	11.7%
Doctorado	4	1.9%
Total de encuestas	**213**	**100.0%**

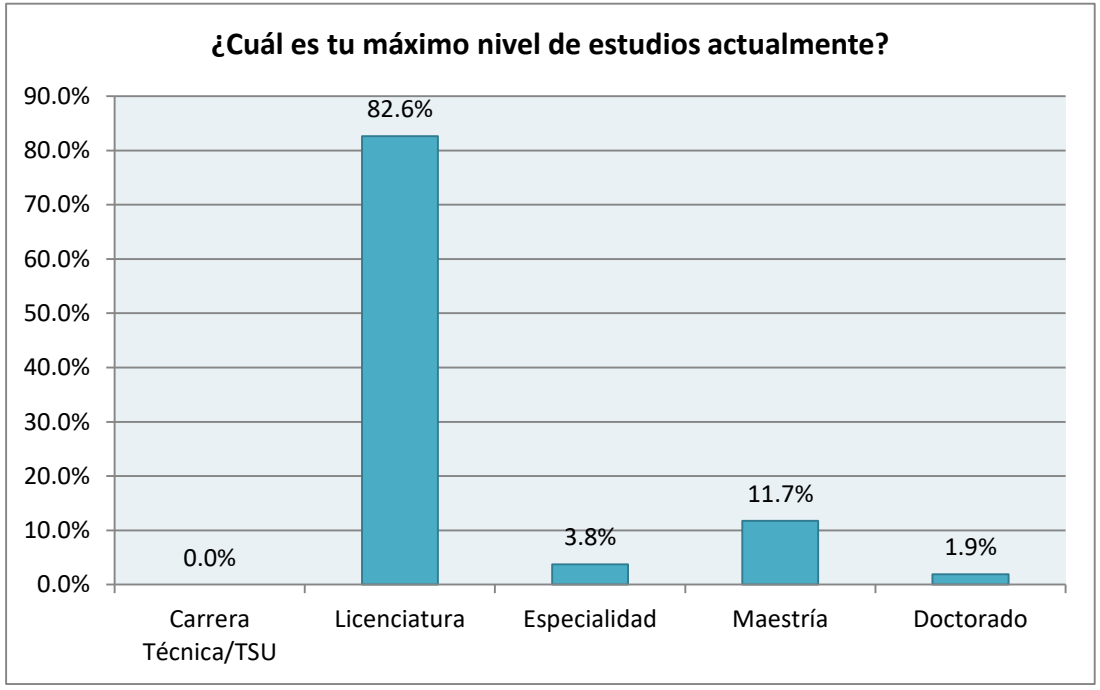

Universidad Veracruzana
Secretaría de la Rectoría
Dirección General de Vinculación
Departamento de Fomento a la Vinculación

¿Buscaste un empleo remunerado al concluir tu estudio en la Universidad Veracruzana?

	Encuestas	Porcentaje
Si busqué un empleo remunerado	119	55.9%
Seguí en el mismo empleo que tenía durante la Universidad	25	11.7%
No busqué empleo porque decidí continuar estudiando (con beca)	11	5.2%
No busqué empleo porque decidí continuar estudiando (sin beca)	3	1.4%
No busqué empleo porque constituí una empresa, despacho, negocio u organización	11	5.2%
No busqué empleo porque me dedique al cuidado de los hijos o de la familia	3	1.4%
Si busqué, pero no he encontrado empleo, estoy desocupado	41	19.2%
Total de encuestas	**213**	**100.0%**

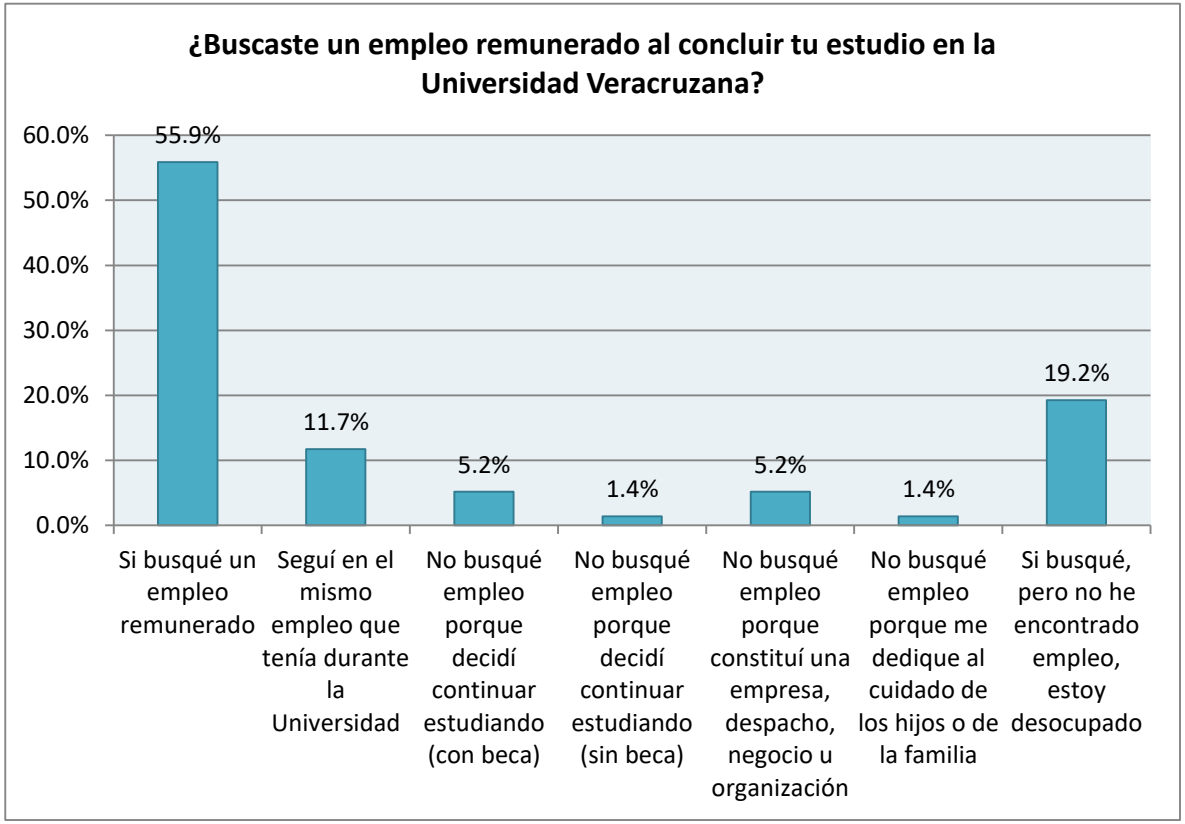

Universidad Veracruzana
Secretaría de la Rectoría
Dirección General de Vinculación
Departamento de Fomento a la Vinculación

Si ya encontraste tu primer empleo, ¿qué tiempo te llevó conseguirlo?

Tiempo	Encuestas	Porcentaje
Menos de 6 meses	94	65.3%
De 6 meses a 9 meses	21	14.6%
Más de 9 meses a 1 año	23	16.0%
Más de 1 año a 2 años	6	4.2%
Más de 2 años	0	0.0%
Total de encuestas	**144**	**100.0%**

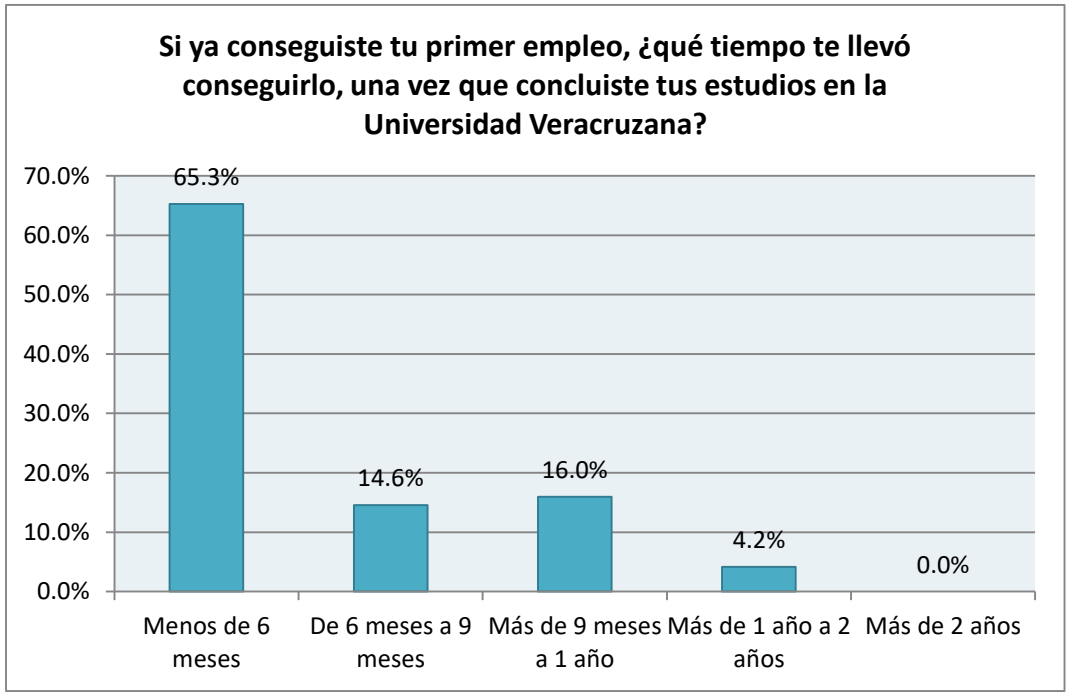

Universidad Veracruzana
Secretaría de la Rectoría
Dirección General de Vinculación
Departamento de Fomento a la Vinculación

¿Tuviste dificultades en la búsqueda de tu primer empleo?

	Encuestas	Porcentaje
Si tuve dificultades	125	58.7%
No tuve demoras o dificultades	88	41.3%
Total de encuestas	**213**	**100.0%**

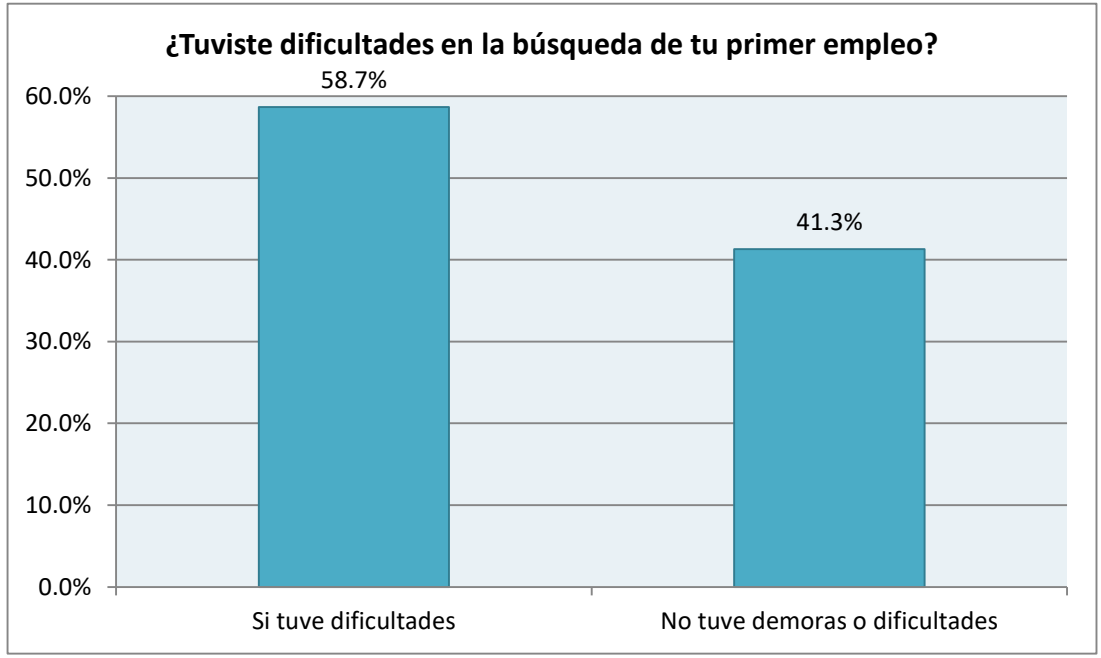

Universidad Veracruzana
Secretaría de la Rectoría
Dirección General de Vinculación
Departamento de Fomento a la Vinculación

Si tuviste dificultades en la búsqueda de tu primer empleo, ¿a qué atribuyes la demora y/o dificultad en la búsqueda de empleo?

	Encuestas	Porcentaje
Falta de título y/o cédula profesional	14	11.2%
Ofertas de trabajo poco atractivas	35	28.0%
No dominar el Inglés u otro idioma requerido	3	2.4%
No reconocen a los Egresados de la Universidad Veracruzana	1	0.8%
Mi programa educativo / carrera es poco conocido	9	7.2%
Escasa experiencia laboral	60	48.0%
Una situación personal me lo dificultó	2	1.6%
Otro	1	0.8%
Total de encuestas	**125**	**100.0%**

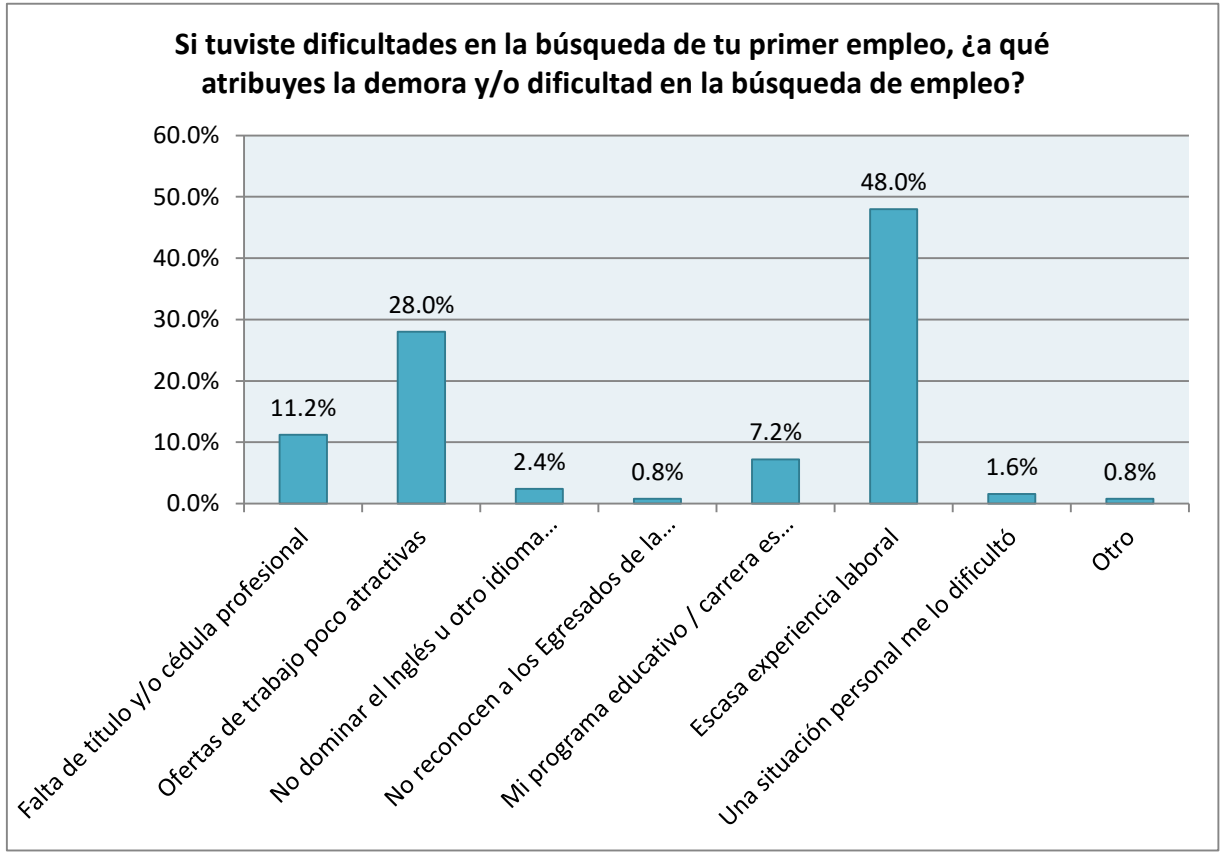

Universidad Veracruzana
Secretaría de la Rectoría
Dirección General de Vinculación
Departamento de Fomento a la Vinculación

Principal medio a través del cual encontraste tu primer empleo al concluir tus estudios

	Encuestas	Porcentaje
En Bolsas de Trabajo	32	22.2%
Anuncio en el periódico	17	11.8%
Invitación de una empresa o institución	6	4.2%
Por una recomendación *(amigos de la universidad, profesores, familiares, conocidos de empleos anteriores, etc.)*	51	35.4%
Creación de un negocio, despacho, empresa, propios	0	0.0%
Integración a un negocio familiar	0	0.0%
Por mi desempeño en el servicio social y/o práctica profesional	19	13.2%
Con el apoyo de Becas	0	0.0%
Anuncio en redes sociales o Internet	19	13.2%
Total de encuestas	**144**	**100.0%**

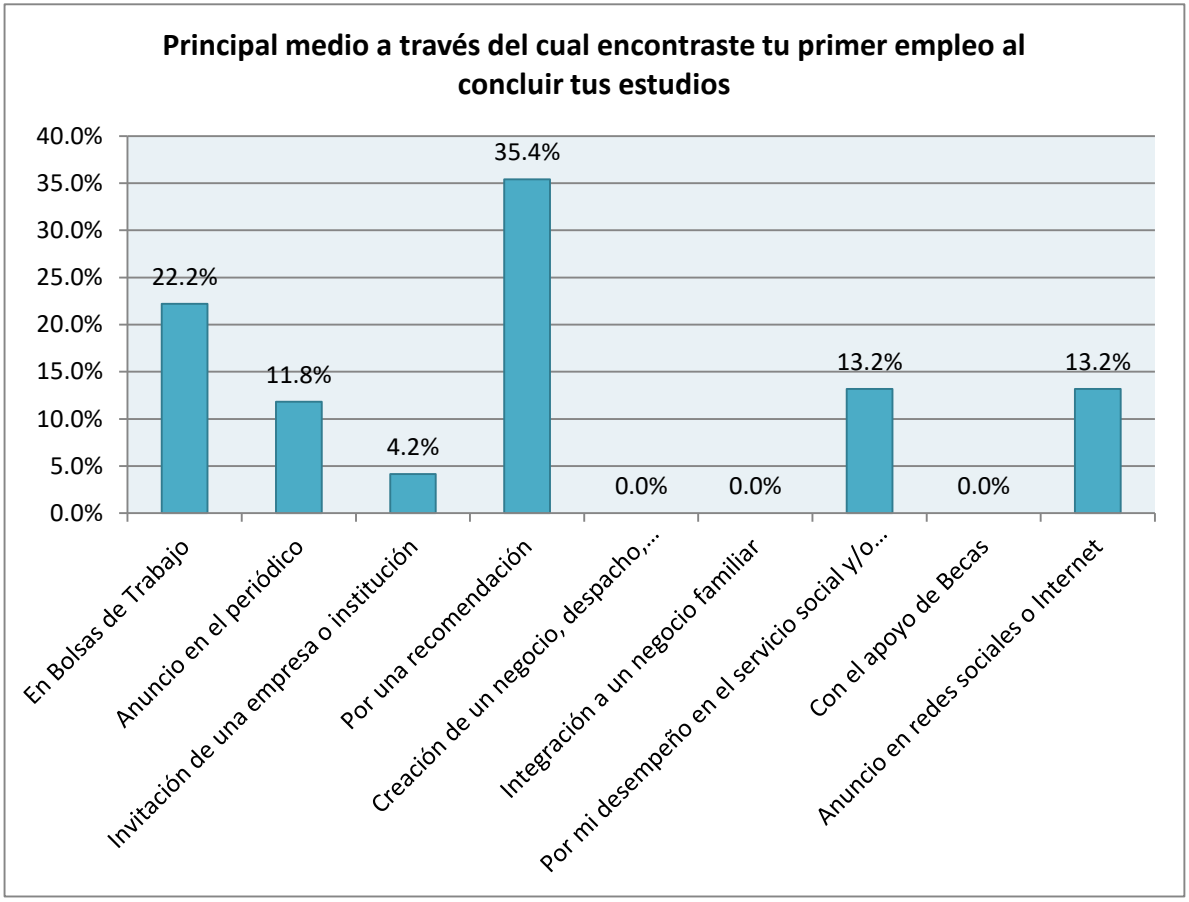

Universidad Veracruzana
Secretaría de la Rectoría
Dirección General de Vinculación
Departamento de Fomento a la Vinculación

¿Cuál fue el requisito formal de mayor peso para conseguir el trabajo, una vez que concluiste tus estudios?

	Encuestas	Porcentaje
Tener título y/o cédula profesional	56	38.9%
Aprobar los exámenes de selección	28	19.4%
Pasar una entrevista formal	60	41.7%
Total de encuestas	**144**	**100.0%**

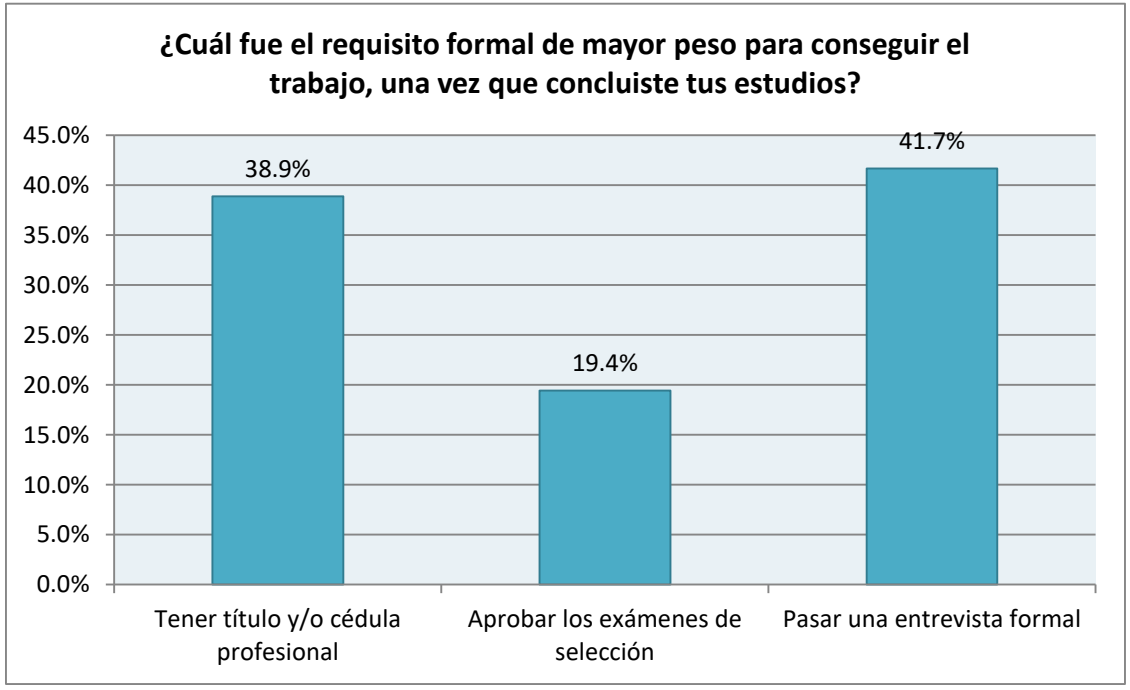

Universidad Veracruzana
Secretaría de la Rectoría
Dirección General de Vinculación
Departamento de Fomento a la Vinculación

¿En qué Estado encontraste tu primer empleo al salir de la Universidad?

Estado	Encuestas	Porcentaje
Campeche	1	0.7%
Chihuahua	1	0.7%
Ciudad de México	8	5.6%
Estado de México	3	2.1%
Guerrero	1	0.7%
Michoacán	1	0.7%
Morelos	1	0.7%
Nuevo León	2	1.4%
Oaxaca	2	1.4%
Puebla	3	2.1%
Querétaro	2	1.4%
Tabasco	2	1.4%
Tamaulipas	1	0.7%
Veracruz	116	80.6%
Total de encuestas	**144**	**100.0%**

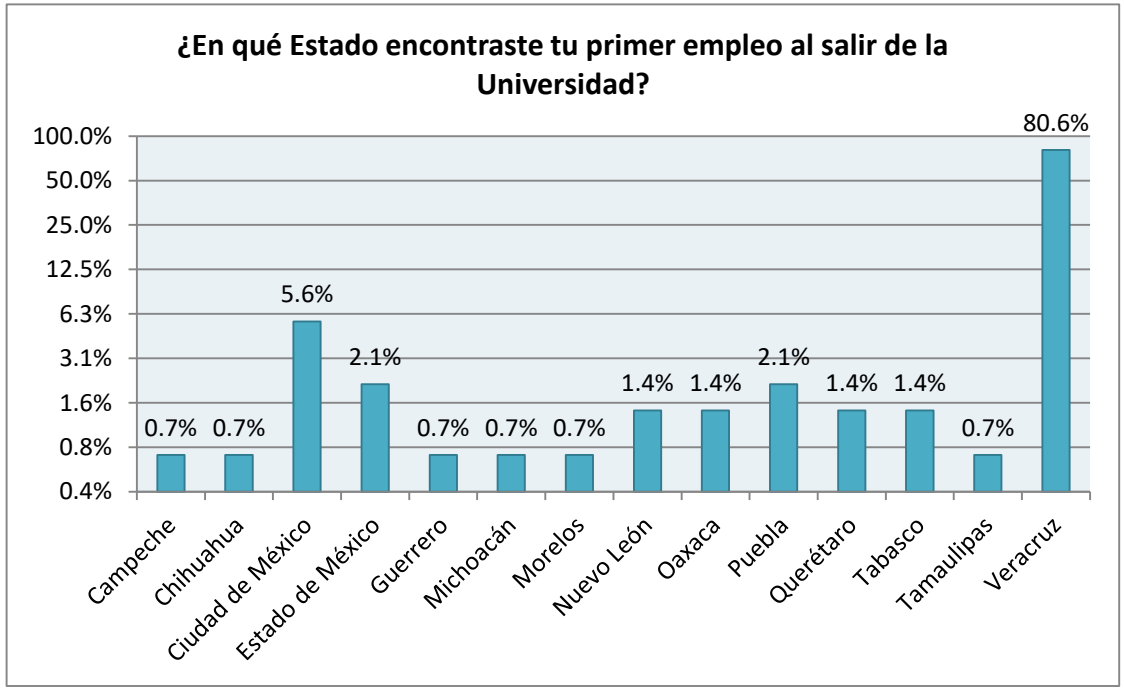

Universidad Veracruzana
Secretaría de la Rectoría
Dirección General de Vinculación
Departamento de Fomento a la Vinculación

¿En qué zona del Estado de Veracruz encontraste tu primer empleo?

Región	Encuestas	Porcentaje
Coatzacoalcos - Minatitlán	2	1.7%
Orizaba - Córdoba	106	91.4%
Poza Rica - Tuxpan	1	0.9%
Veracruz - Boca del Río	4	3.4%
Xalapa	3	2.6%
Otra	0	0.0%
Total de encuestas	**116**	**100.0%**

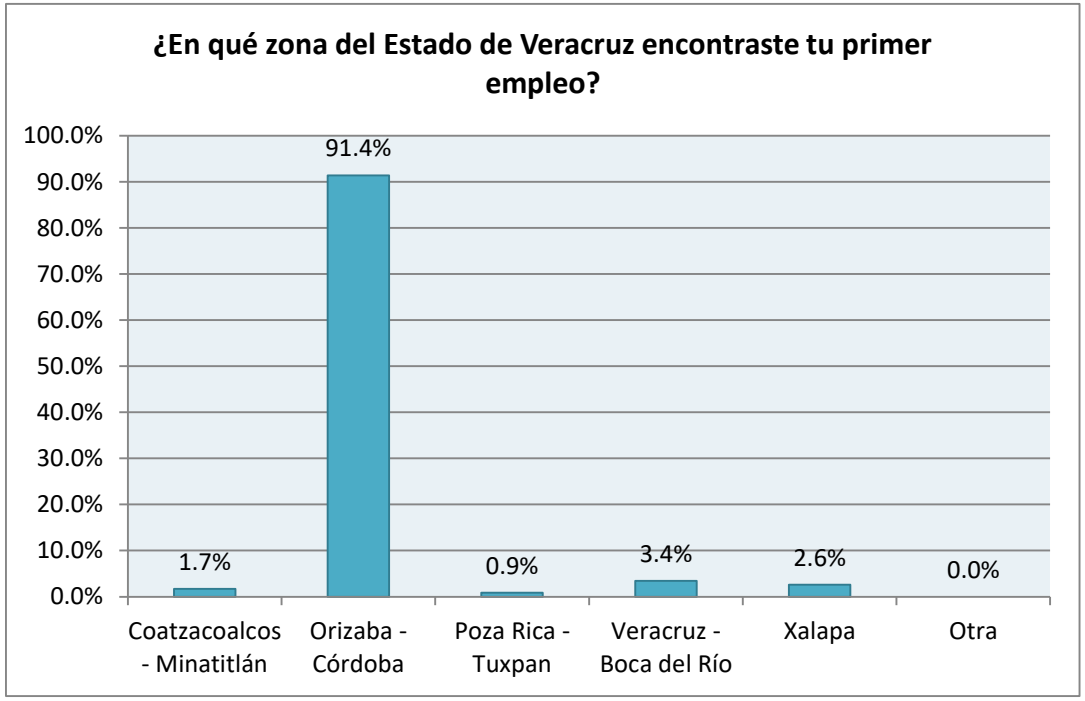

Universidad Veracruzana
Secretaría de la Rectoría
Dirección General de Vinculación
Departamento de Fomento a la Vinculación

¿Actualmente tienes un empleo remunerado?

	Encuestas	Porcentaje
Si	145	68.1%
No	68	31.9%
Total de encuestas	**213**	**100.0%**

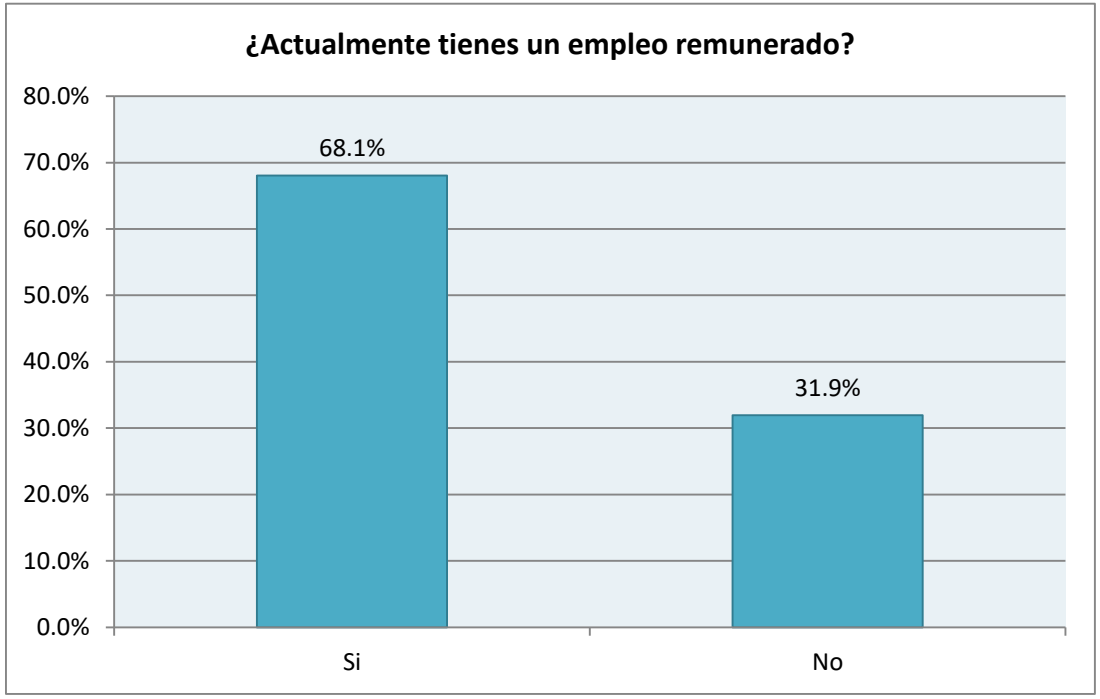

Universidad Veracruzana
Secretaría de la Rectoría
Dirección General de Vinculación
Departamento de Fomento a la Vinculación

¿Por qué no tienes actualmente un empleo remunerado?

	Encuestas	Porcentaje
No he encontrado empleo remunerado, estoy desocupado	45	66.2%
No tengo empleo remunerado porque decidí continuar estudiando (con beca)	12	17.6%
No tengo empleo remunerado porque decidí continuar estudiando (sin beca)	0	0.0%
No tengo empleo remunerado porque me dedique al cuidado de los hijos o de la familia	5	7.4%
Tengo un empleo no remunerado / voluntario	6	8.8%
Total de encuestas	**68**	**100.0%**

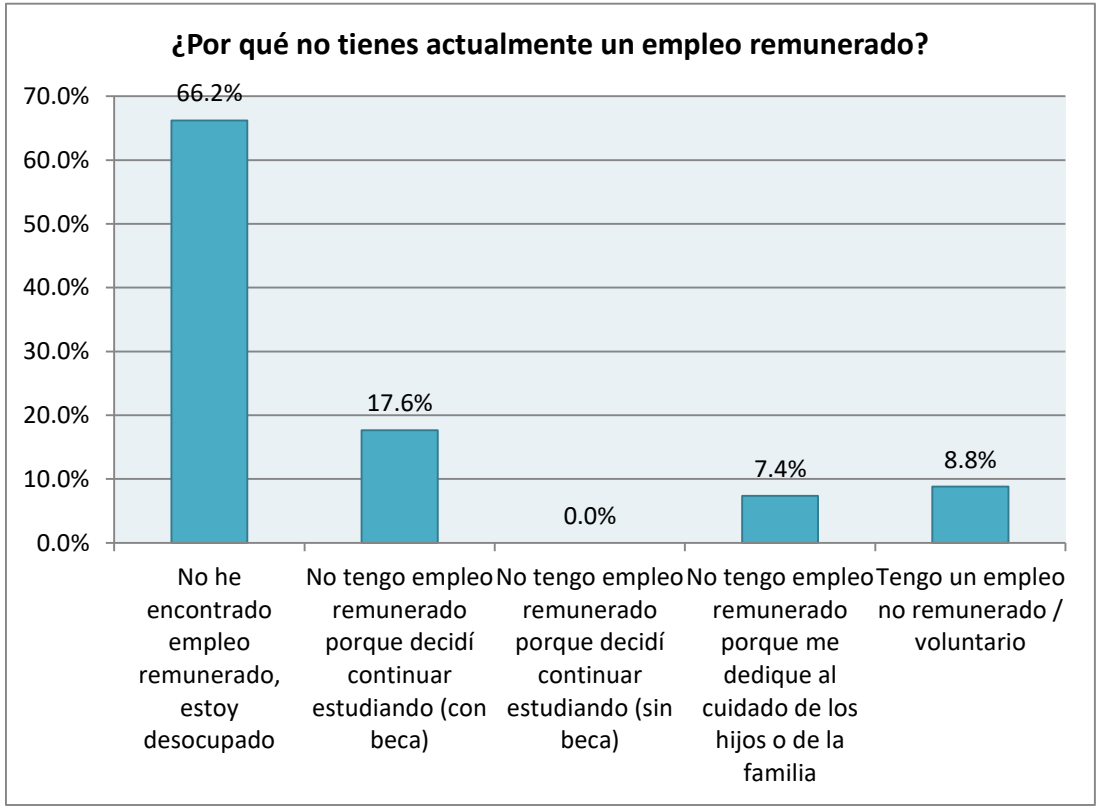

Universidad Veracruzana
Secretaría de la Rectoría
Dirección General de Vinculación
Departamento de Fomento a la Vinculación

Señala el principal medio a través del cual encontraste tu trabajo actual

	Encuestas	Porcentaje
En Bolsas de Trabajo	23	16.9%
Anuncio en el periódico	14	10.3%
Invitación de una empresa o institución	14	10.3%
Por una recomendación *(amigos de la universidad, profesores, familiares, conocidos de empleos anteriores, etc.)*	43	31.6%
Creación de un negocio, despacho, empresa, propios	10	7.4%
Integración a un negocio familiar	3	2.2%
Por mi desempeño en el servicio social y/o práctica profesional	15	11.0%
Con el apoyo de Becas	0	0.0%
Anuncio en redes sociales o Internet	14	10.3%
Total de encuestas	**136**	**100.0%**

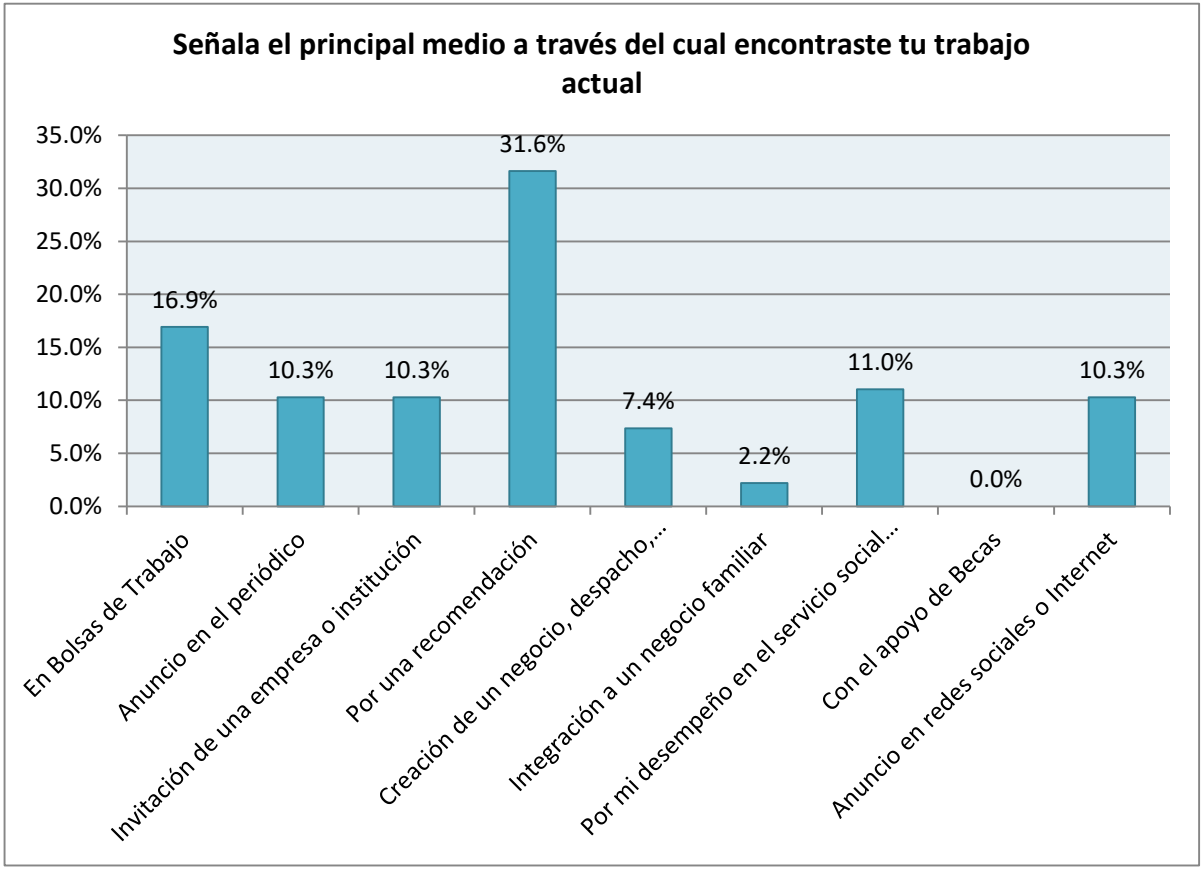

Universidad Veracruzana
Secretaría de la Rectoría
Dirección General de Vinculación
Departamento de Fomento a la Vinculación

En tu empleo actual eres:

	Encuestas	Porcentaje
Propietario	7	4.8%
Empleado sin personal a cargo	74	51.0%
Empleado con personal a cargo	58	40.0%
Trabajador Independiente	6	4.1%
Total de encuestas	**145**	**100.0%**

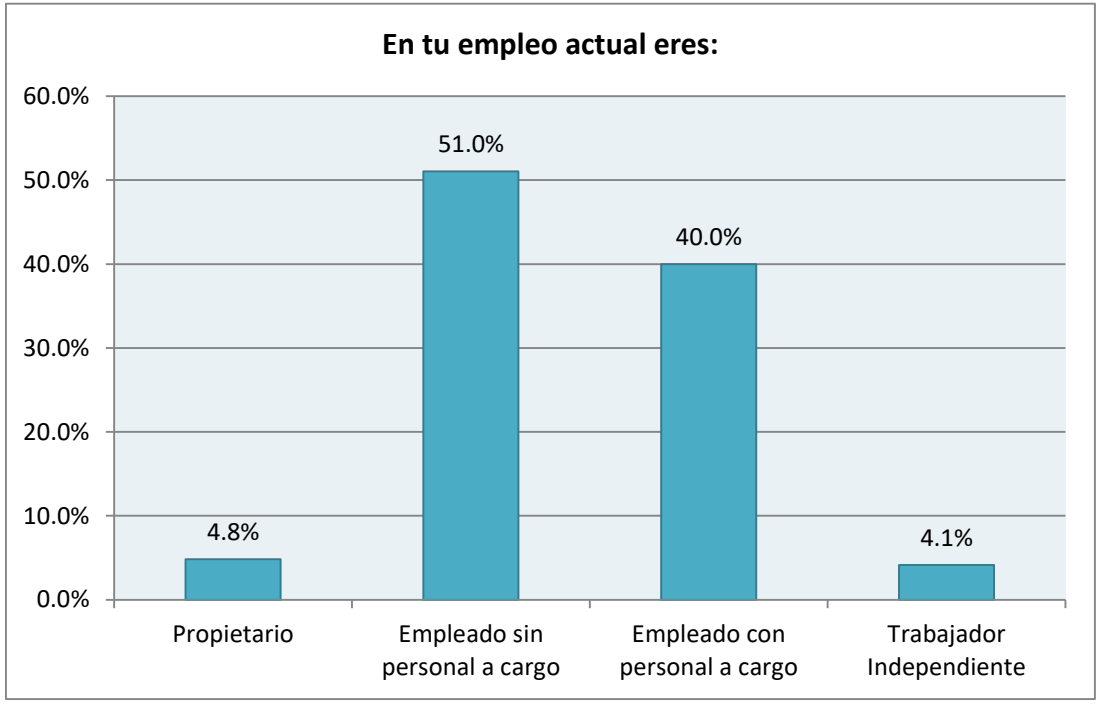

Universidad Veracruzana
Secretaría de la Rectoría
Dirección General de Vinculación
Departamento de Fomento a la Vinculación

¿En qué tipo de organización trabajas actualmente?

	Encuestas	Porcentaje
En una empresa u organismo del sector privado	98	67.6%
En un organismo o institución pública	34	23.4%
En una empresa propia o familiar	4	2.8%
En un organismo no gubernamental	0	0.0%
Soy profesionista independiente o autoempleo	9	6.2%
Total de encuestas	**145**	**100.0%**

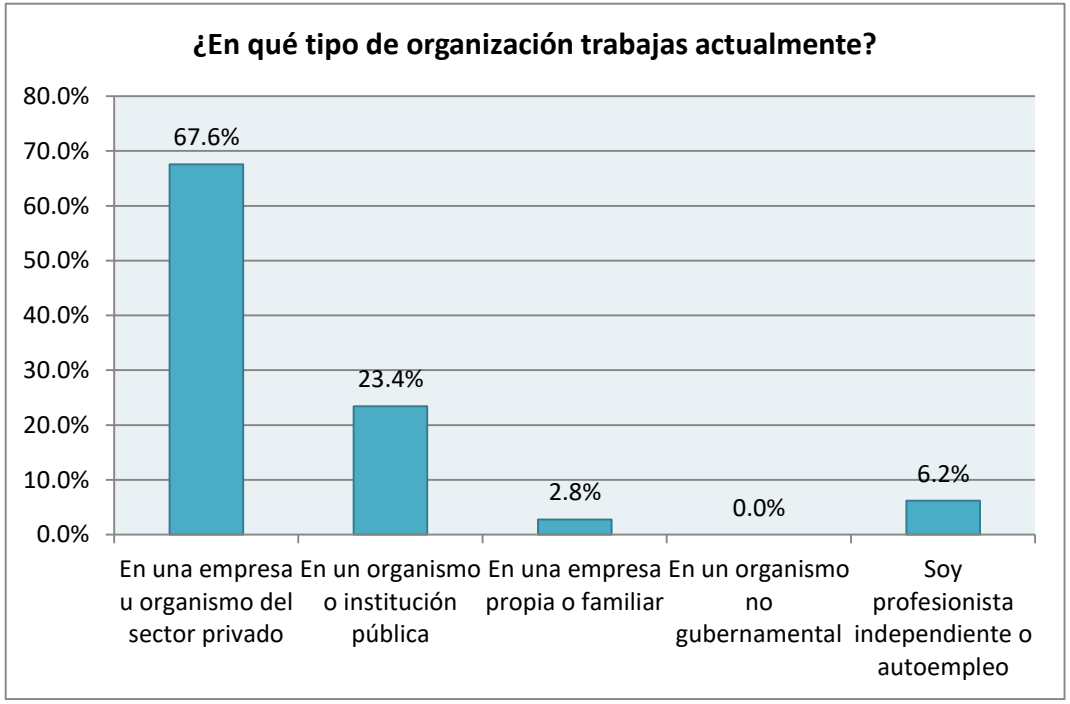

Universidad Veracruzana
Secretaría de la Rectoría
Dirección General de Vinculación
Departamento de Fomento a la Vinculación

¿Cuántas personas se emplean en total en la institución u organización en la que trabajas actualmente?

Personas	Encuestas	Porcentaje
1 a 9 (Micro)	28	19.3%
De 10 a 49 (Pequeña)	24	16.6%
De 50 a 249 (Mediana)	32	22.1%
De 250 a 999 (Grande)	30	20.7%
Más de 1000 (Muy grande)	31	21.4%
Total de encuestas	**145**	**100.0%**

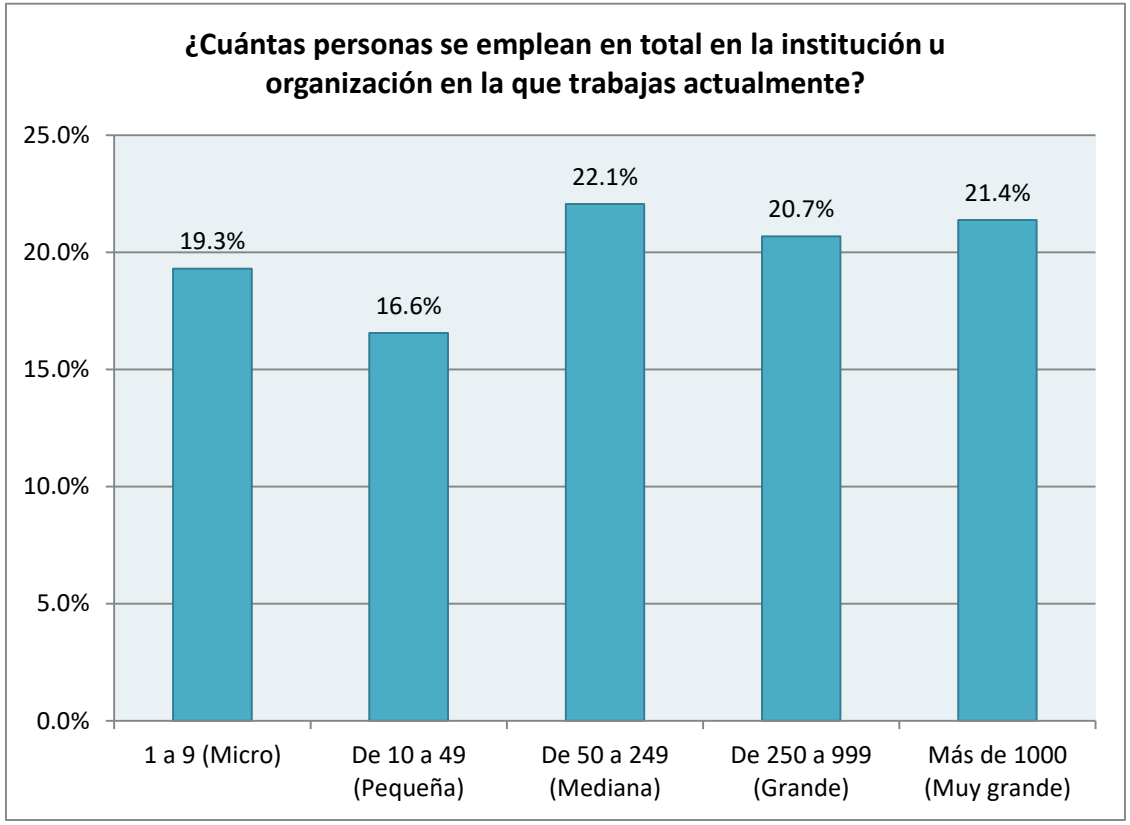

Universidad Veracruzana
Secretaría de la Rectoría
Dirección General de Vinculación
Departamento de Fomento a la Vinculación

¿A qué área pertenece tu empleo actual?

	Encuestas	Porcentaje
Administración / Oficina	24	16.6%
Arte / Diseño / Medios	2	1.4%
Científico / Investigación	2	1.4%
Dirección / Gerencia	5	3.4%
Economía / Contabilidad	15	10.3%
Educación	20	13.8%
Hotelería / Turismo	1	0.7%
Informática / Telecomunicaciones / Tecnología	6	4.1%
Ingeniería / Técnico	23	15.9%
Legal / Asesoría	5	3.4%
Marketing / Ventas	5	3.4%
Medicina / Salud	22	15.2%
Recursos Humanos	2	1.4%
Otra	13	9.0%
Total de encuestas	**145**	**100.0%**

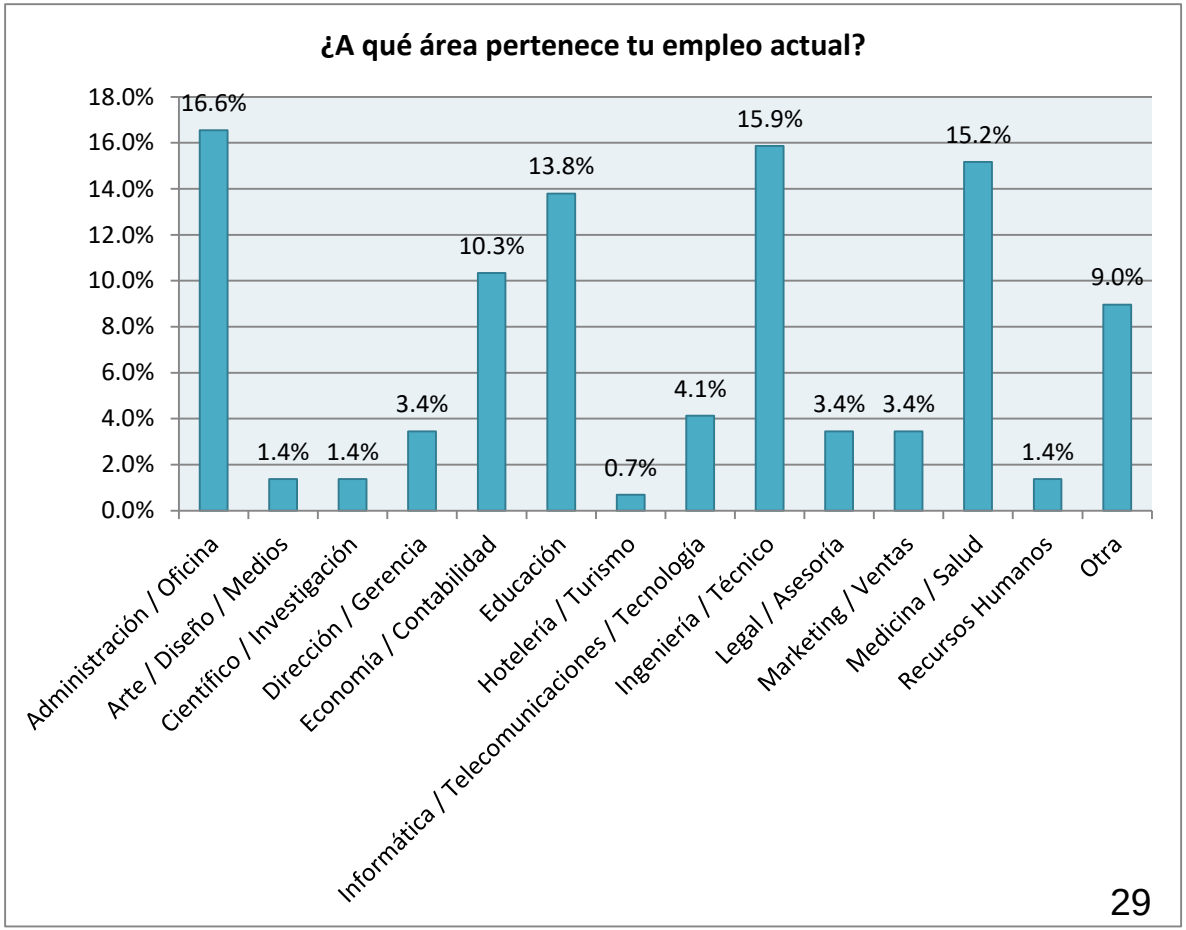

Universidad Veracruzana
Secretaría de la Rectoría
Dirección General de Vinculación
Departamento de Fomento a la Vinculación

Tiempo de dedicación al empleo actual

	Encuestas	Porcentaje
Tiempo completo	117	80.7%
Medio tiempo	27	18.6%
Eventual	1	0.7%
Total de encuestas	**145**	**100.0%**

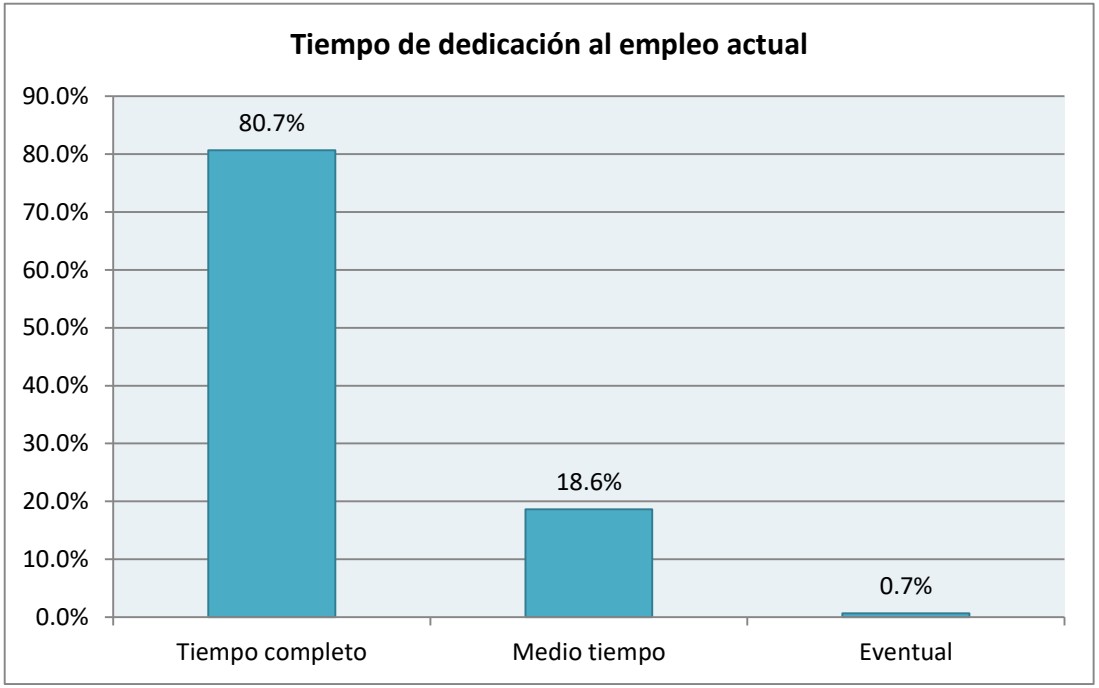

Universidad Veracruzana
Secretaría de la Rectoría
Dirección General de Vinculación
Departamento de Fomento a la Vinculación

¿En qué Estado se encuentra tu empleo actual?

Estado	Encuestas	Porcentaje
Baja California	1	0.7%
Campeche	1	0.7%
Chihuahua	2	1.4%
Ciudad de México	14	9.7%
Estado de México	5	3.4%
Jalisco	1	0.7%
Michoacán	1	0.7%
Nuevo León	2	1.4%
Oaxaca	3	2.1%
Puebla	4	2.8%
Querétaro	4	2.8%
Quintana Roo	1	0.7%
Tabasco	2	1.4%
Tamaulipas	1	0.7%
Veracruz	103	71.0%
Total de encuestas	**145**	**100.0%**

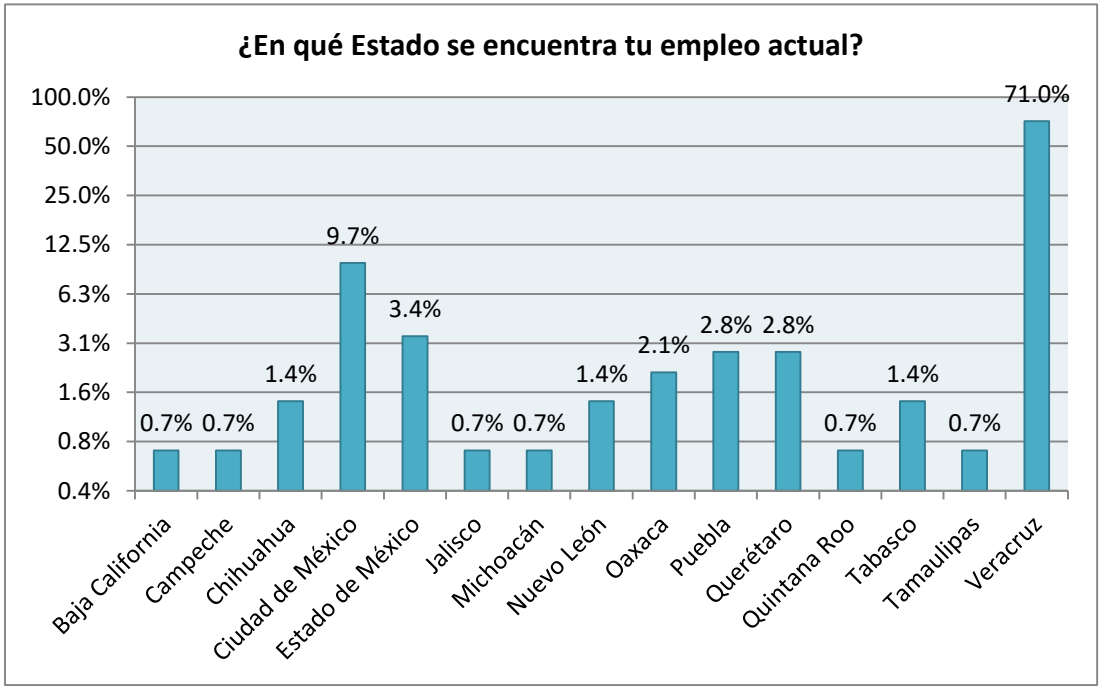

Universidad Veracruzana
Secretaría de la Rectoría
Dirección General de Vinculación
Departamento de Fomento a la Vinculación

¿En qué zona del Estado de Veracruz se encuentra tu empleo actual?

Región	Encuestas	Porcentaje
Coatzacoalcos - Minatitlán	6	5.8%
Orizaba - Córdoba	80	77.7%
Poza Rica - Tuxpan	3	2.9%
Veracruz - Boca del Río	11	10.7%
Xalapa	3	2.9%
Otra	0	0.0%
Total de encuestas	**103**	**100.0%**

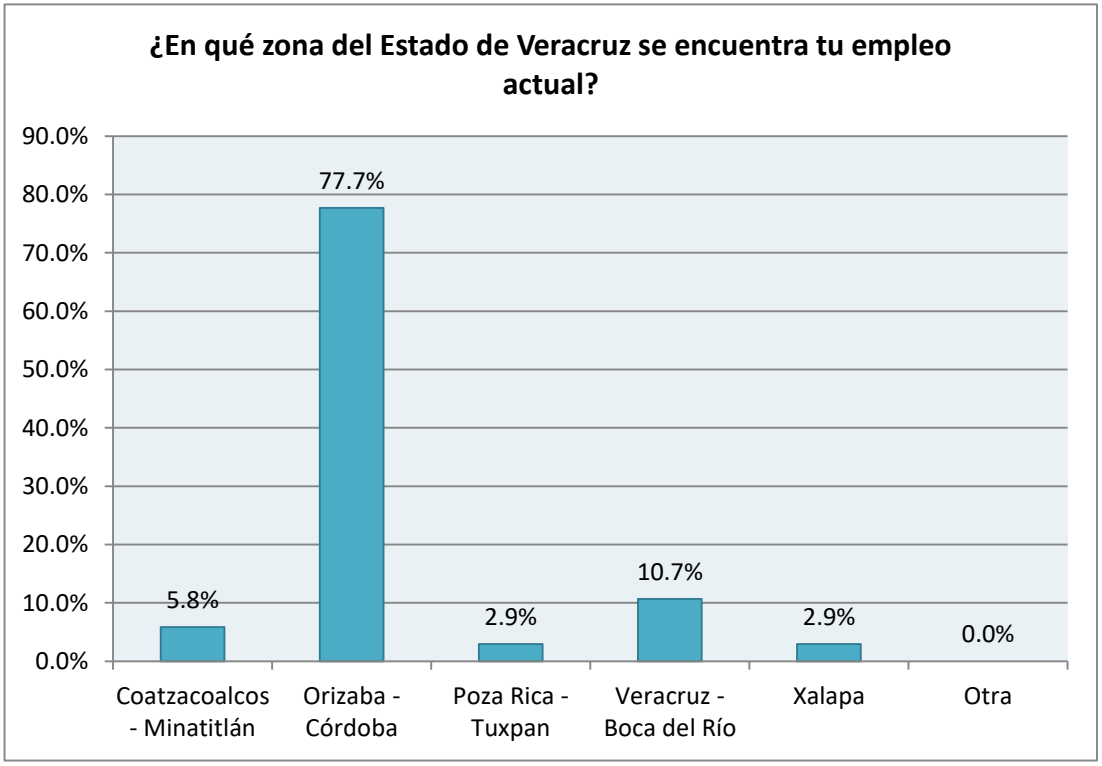

Universidad Veracruzana
Secretaría de la Rectoría
Dirección General de Vinculación
Departamento de Fomento a la Vinculación

Si comparas el puesto que tenías en tu empleo anterior al actual, consideras que:

	Encuestas	Porcentaje
Mejoró	94	64.8%
Esta igual	19	13.1%
Empeoró	8	5.5%
No he tenido un empleo anterior	24	16.6%
Total de encuestas	**145**	**100.0%**

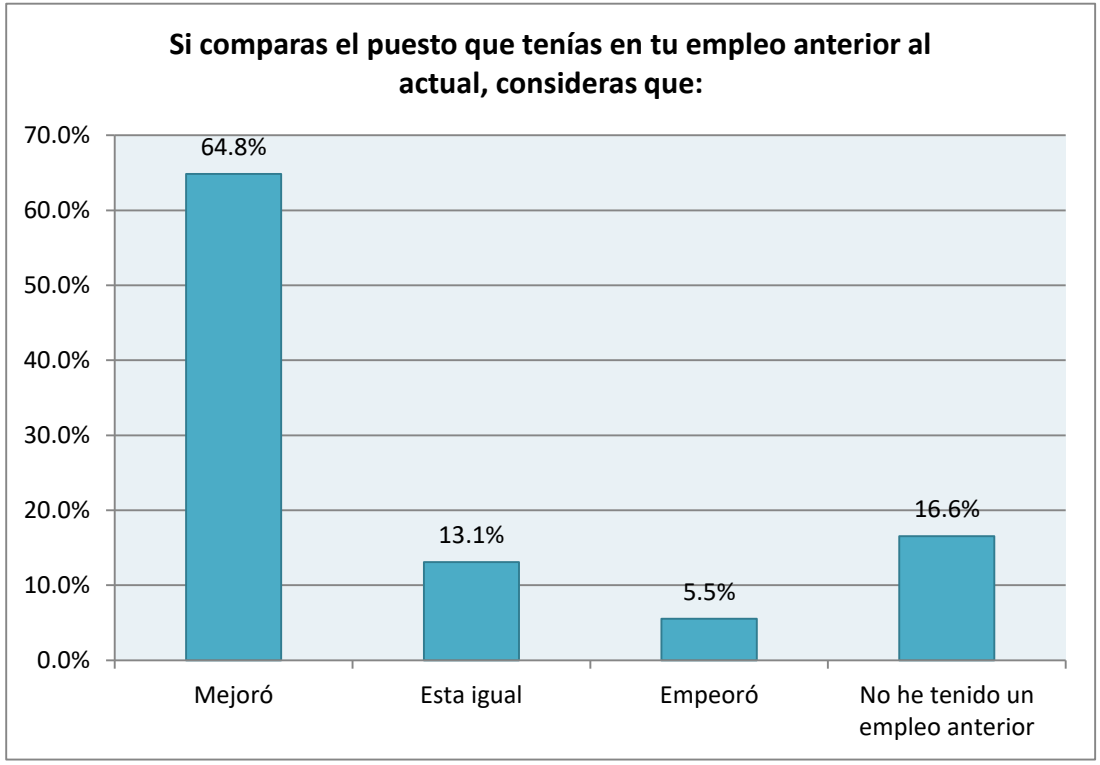

Universidad Veracruzana
Secretaría de la Rectoría
Dirección General de Vinculación
Departamento de Fomento a la Vinculación

Rango de sueldo mensual actual

	Encuestas	Porcentaje
Menos o igual a 5 mil pesos	30	20.7%
Más de 5 mil pesos y hasta 10 mil pesos	56	38.6%
Más de 10 mil pesos y hasta 15 mil pesos	27	18.6%
Más de 15 mil pesos y hasta 20 mil pesos	13	9.0%
Más de 20 mil pesos y hasta 30 mil pesos	13	9.0%
Más de 30 mil pesos y hasta 40 mil pesos	4	2.8%
Más de 40 mil pesos	2	1.4%
Total de encuestas	**145**	**100.0%**

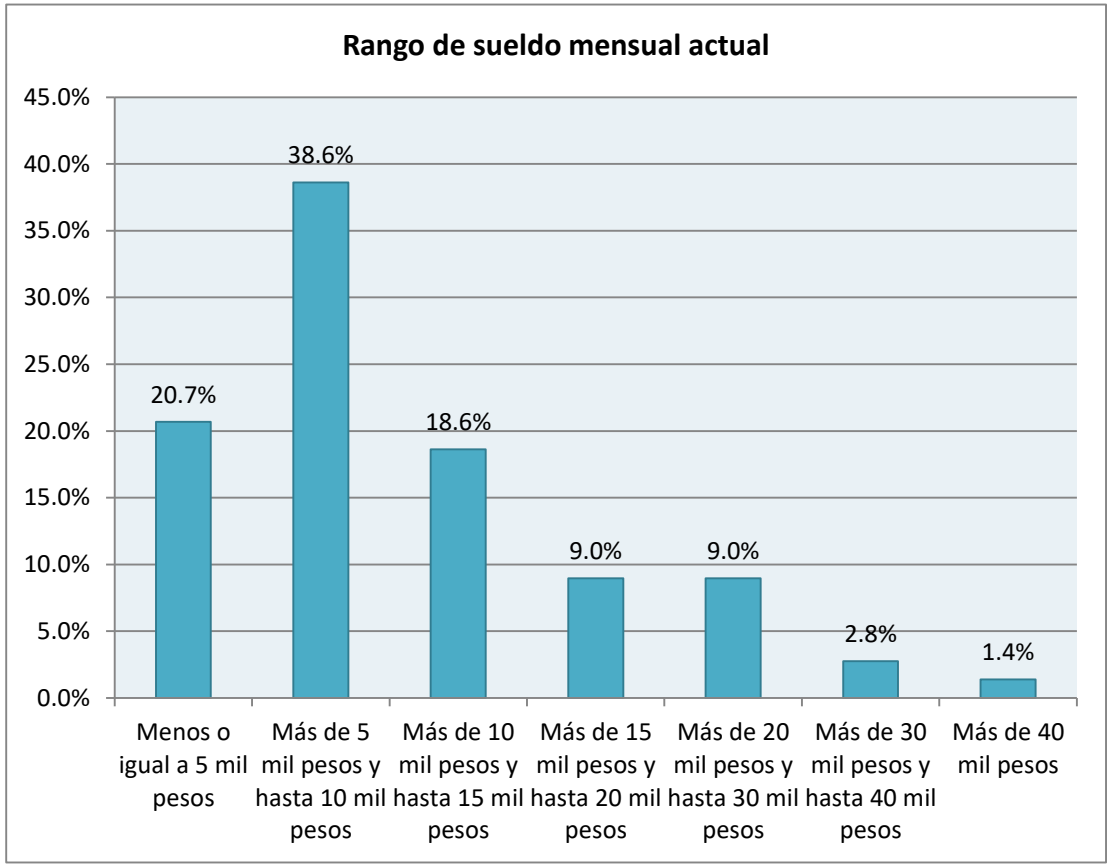

Universidad Veracruzana
Secretaría de la Rectoría
Dirección General de Vinculación
Departamento de Fomento a la Vinculación

Rango de sueldo mensual actual Mujeres

	Encuestas	Porcentaje
Menos o igual a 5 mil pesos	18	24.0%
Más de 5 mil pesos y hasta 10 mil pesos	35	46.7%
Más de 10 mil pesos y hasta 15 mil pesos	12	16.0%
Más de 15 mil pesos y hasta 20 mil pesos	6	8.0%
Más de 20 mil pesos y hasta 30 mil pesos	4	5.3%
Más de 30 mil pesos y hasta 40 mil pesos	0	0.0%
Más de 40 mil pesos	0	0.0%
Total de encuestas	**75**	**100.0%**

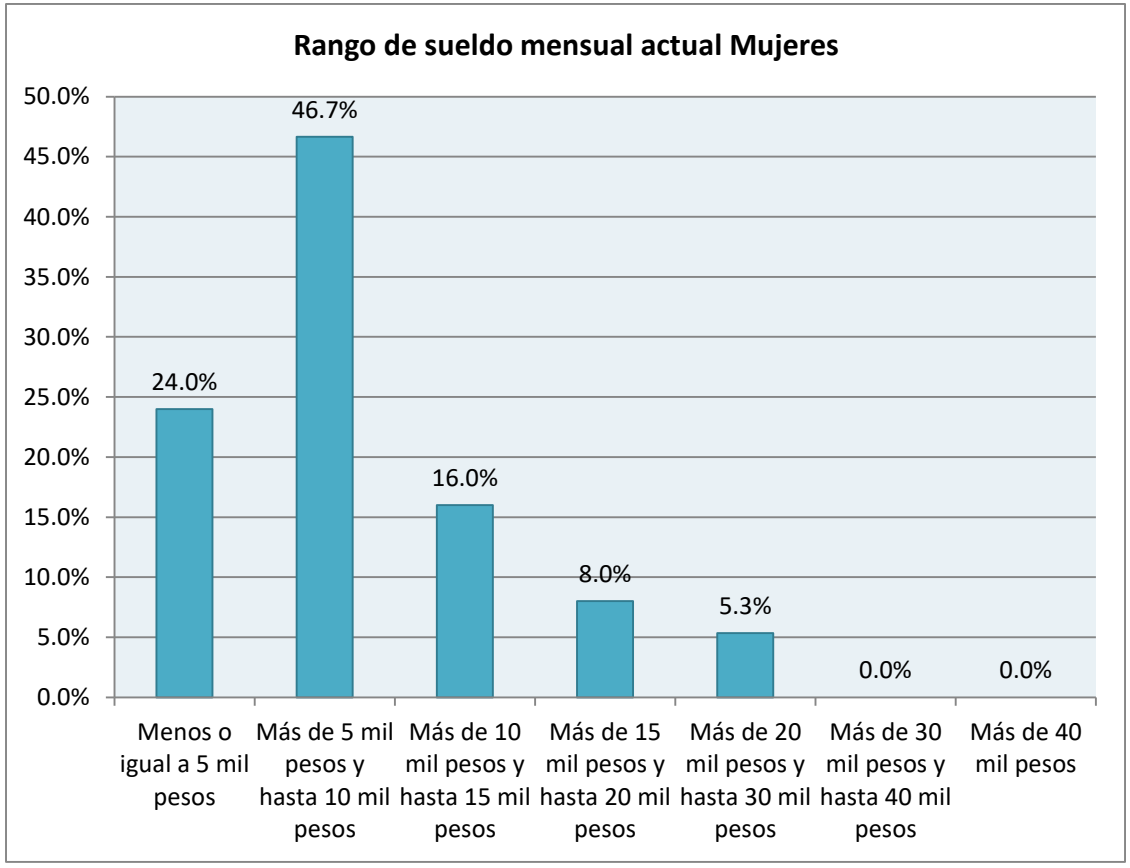

Universidad Veracruzana
Secretaría de la Rectoría
Dirección General de Vinculación
Departamento de Fomento a la Vinculación

Rango de sueldo mensual actual Hombres

	Encuestas	Porcentaje
Menos o igual a 5 mil pesos	12	17.1%
Más de 5 mil pesos y hasta 10 mil pesos	21	30.0%
Más de 10 mil pesos y hasta 15 mil pesos	15	21.4%
Más de 15 mil pesos y hasta 20 mil pesos	7	10.0%
Más de 20 mil pesos y hasta 30 mil pesos	9	12.9%
Más de 30 mil pesos y hasta 40 mil pesos	4	5.7%
Más de 40 mil pesos	2	2.9%
Total de encuestas	**70**	**100.0%**

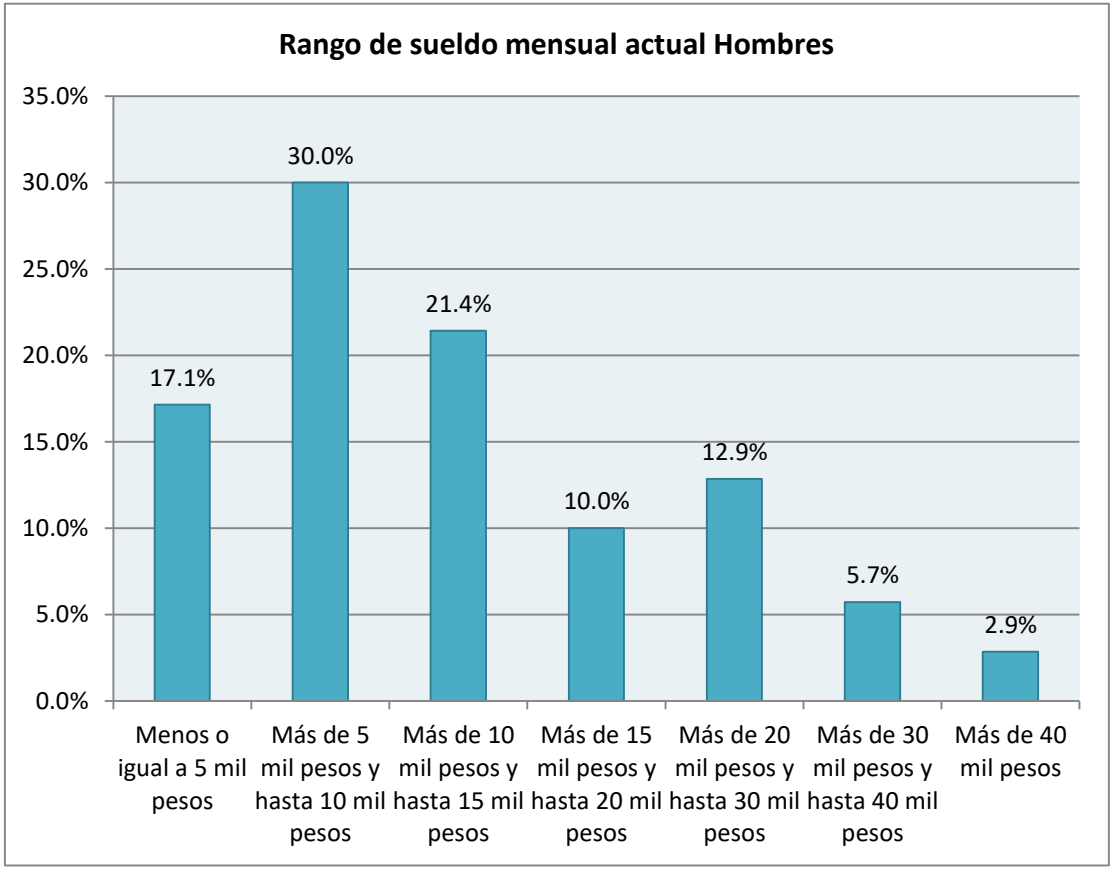

Universidad Veracruzana
Secretaría de la Rectoría
Dirección General de Vinculación
Departamento de Fomento a la Vinculación

¿Se requiere de una formación profesional para tu empleo actual?

	Encuestas	Porcentaje
Si se requiere una formación profesional de mi propia área de estudios o alguna relacionada	123	84.8%
Si se requiere una formación profesional, pero de otra área de estudios distinta a la mía	14	9.7%
No se requiere tener una formación profesional para este empleo	8	5.5%
Total de encuestas	**145**	**100.0%**

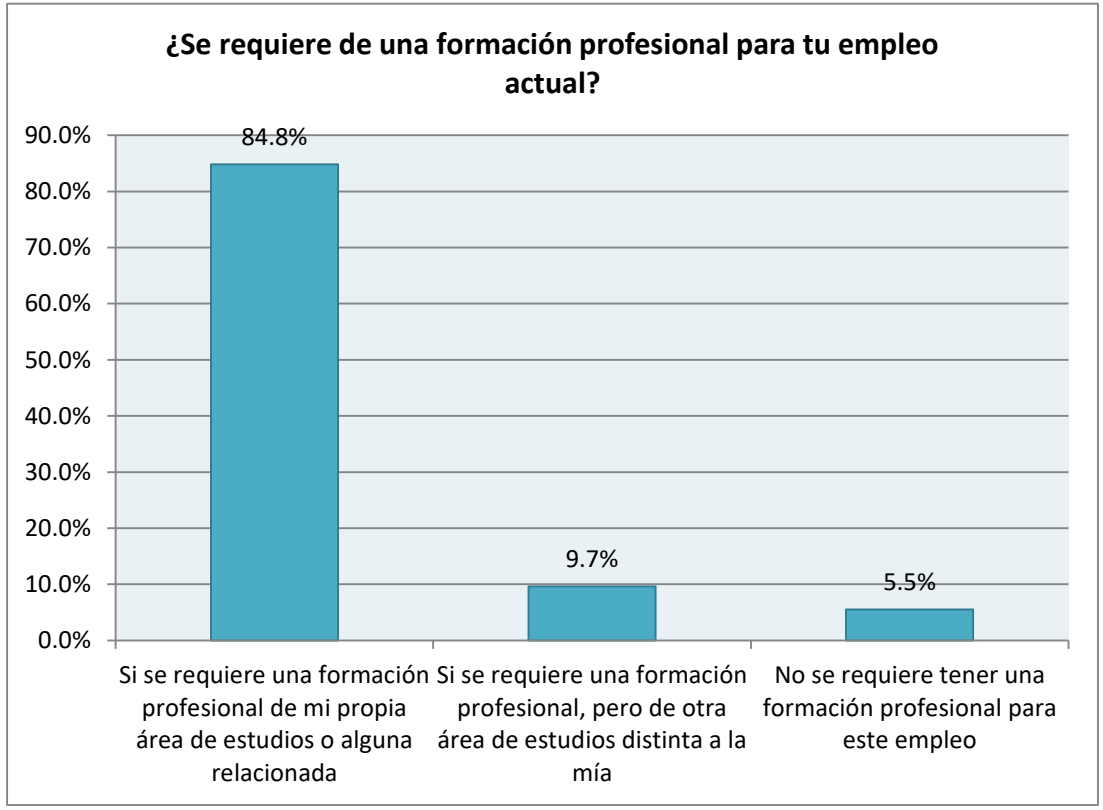

Universidad Veracruzana
Secretaría de la Rectoría
Dirección General de Vinculación
Departamento de Fomento a la Vinculación

¿En que medida usas tus conocimientos y habilidades en tu empleo actual?

	Encuestas	Porcentaje
Demasiado	74	51.0%
Mucho	31	21.4%
Suficiente	26	17.9%
Poco	12	8.3%
Nada	2	1.4%
Total de encuestas	**145**	**100.0%**

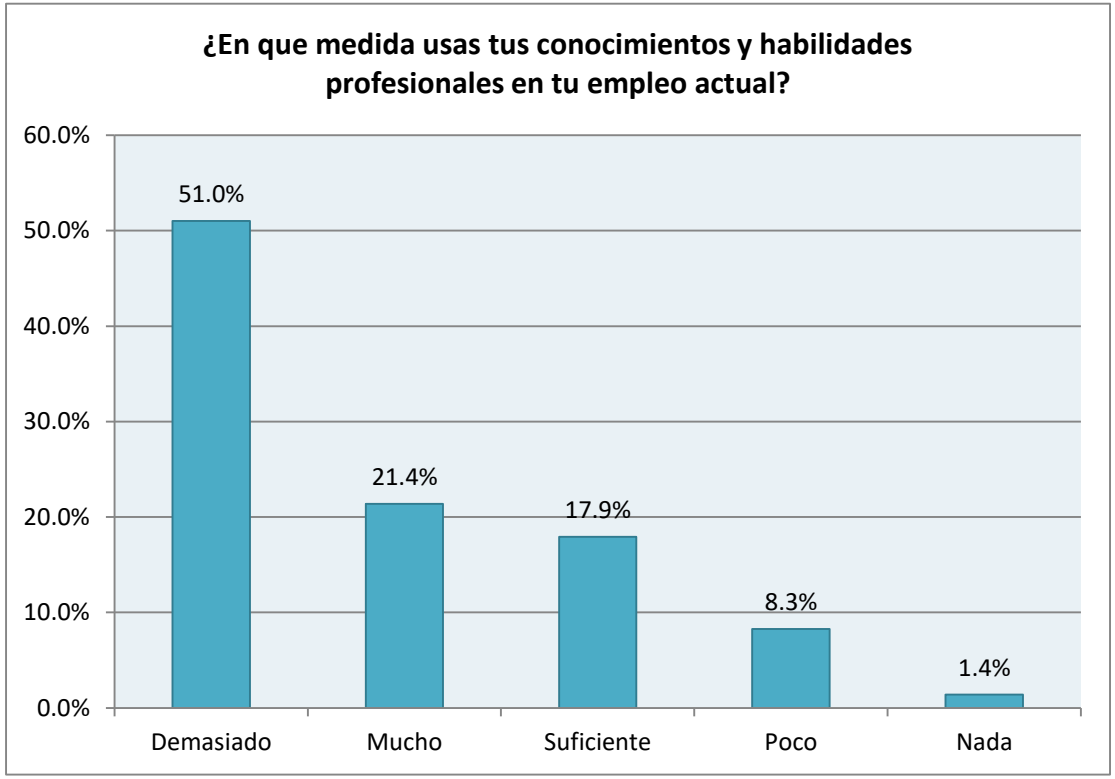

Universidad Veracruzana
Secretaría de la Rectoría
Dirección General de Vinculación
Departamento de Fomento a la Vinculación

En general, ¿Estás satisfecho con tu empleo actual?

	Encuestas	Porcentaje
Muy satisfecho	38	26.2%
Satisfecho	72	49.7%
Ni satisfecho, ni insatisfecho	24	16.6%
Insatisfecho	9	6.2%
Muy insatisfecho	2	1.4%
Total de encuestas	**145**	**100.0%**

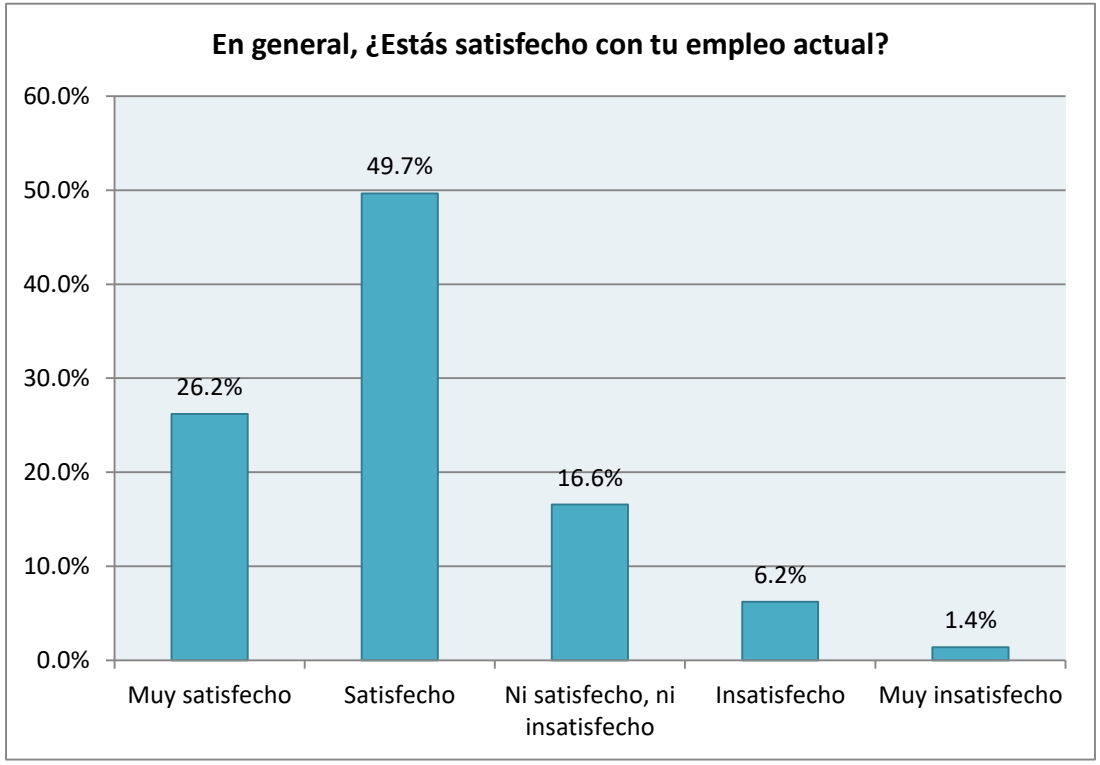

Universidad Veracruzana
Secretaría de la Rectoría
Dirección General de Vinculación
Departamento de Fomento a la Vinculación

¿Has realizado alguna actividad de capacitación y desarrollo relacionada con tu trabajo en los últimos 12 meses?

	Encuestas	Porcentaje
Si	107	73.8%
No	38	26.2%
Total de encuestas	**145**	**100.0%**

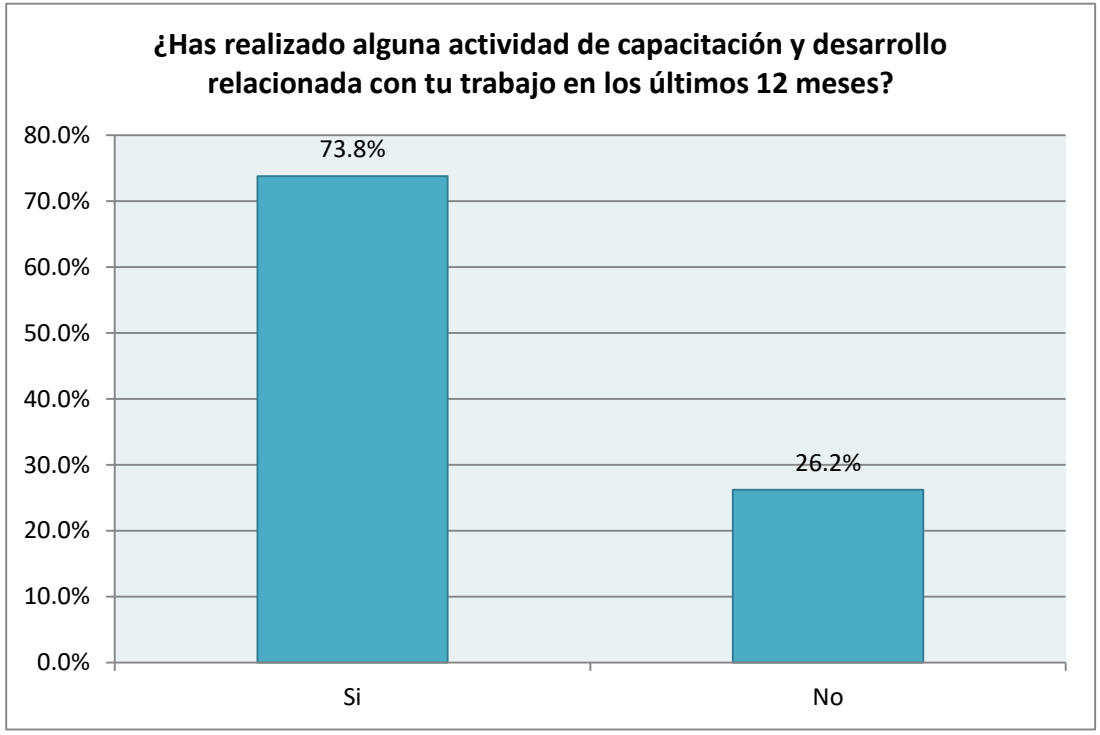

Universidad Veracruzana
Secretaría de la Rectoría
Dirección General de Vinculación
Departamento de Fomento a la Vinculación

¿Cuál fue la razón principal por la que realizaste esta actividad de capacitación y desarrollo?

	Encuestas	Porcentaje
Actualizar mis conocimientos	63	58.9%
Mejorar mi trayectoria profesional	27	25.2%
Prepararme para trabajar en otra área	16	15.0%
Prepararme para trabajar por cuenta propia	1	0.9%
Total de encuestas	**107**	**100.0%**

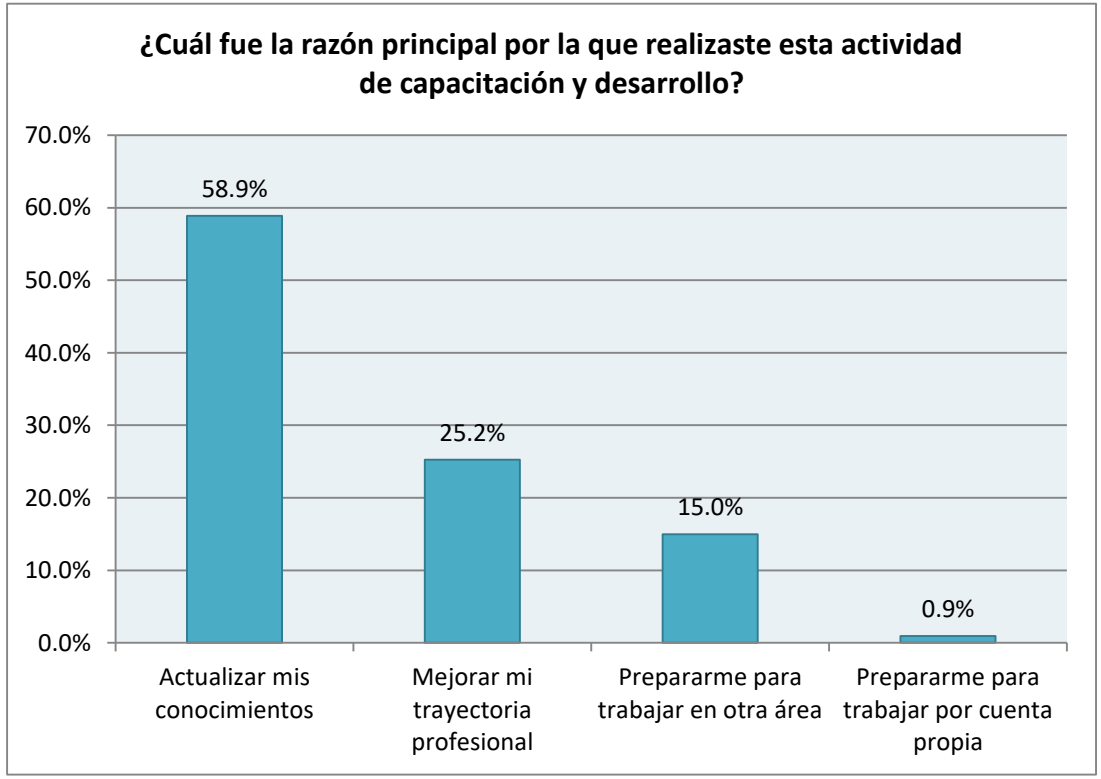

Universidad Veracruzana
Secretaría de la Rectoría
Dirección General de Vinculación
Departamento de Fomento a la Vinculación

En tu opinión ¿Cuál crees que debería ser un salario mensual justo para un recién egresado de tu programa educativo?

	Encuestas	Porcentaje
Menos o igual a 5 mil pesos	19	8.9%
Más de 5 mil pesos y hasta 10 mil pesos	137	64.3%
Más de 10 mil pesos y hasta 15 mil pesos	38	17.8%
Más de 15 mil pesos y hasta 20 mil pesos	10	4.7%
Más de 20 mil pesos y hasta 30 mil pesos	3	1.4%
Más de 30 mil pesos y hasta 40 mil pesos	1	0.5%
Más de 40 mil pesos y hasta 80 mil pesos	5	2.3%
Total de encuestas	**213**	**100.0%**

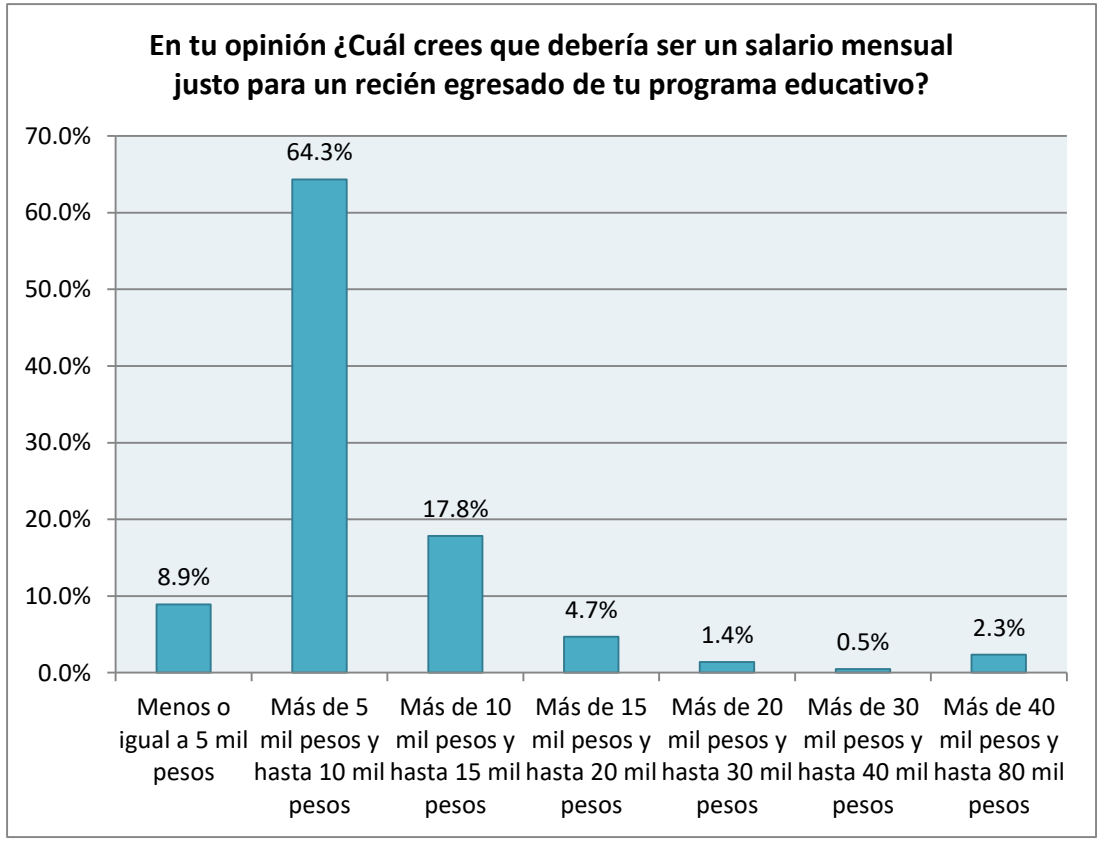

Universidad Veracruzana
Secretaría de la Rectoría
Dirección General de Vinculación
Departamento de Fomento a la Vinculación

En tu opinión ¿Cuáles son las 3 características más atractivas que debería tener tu organización empleadora ideal?

	Respuestas	Porcentaje
Que ofrezca estabilidad económica y laboral	70	11.0%
Que cuente con programas de desarrollo personal y profesional para sus trabajadores	91	14.2%
Que existan oportunidades de alcanzar puestos de liderazgo	62	9.7%
Que cuente con líderes que inspiren a mi desarrollo profesional	78	12.2%
Que ofrezca buenos sueldos y prestaciones competitivas	67	10.5%
Que cuente con un ambiente de trabajo dinámico y creativo	46	7.2%
Que ofrezca un equilibrio entre la vida profesional y personal	30	4.7%
Que fomente un ambiente de trabajo saludable y la calidad de vida de sus trabajadores	38	5.9%
Que valore y reconozca a sus trabajadores	30	4.7%
Que cuente con un área donde me pueda realizar profesionalmente (hacer lo que me gusta)	39	6.1%
Que cuente con relaciones e intercambios internacionales	30	4.7%
Que posea buena infraestructura y equipo para el desarrollo de las actividades laborales	15	2.3%
Que existan desafíos constantes	14	2.2%
Que cuente con valores sólidos	22	3.4%
Que tenga una imagen exitosa en el mercado	7	1.1%
Total de respuestas	**639**	**100.0%**

Universidad Veracruzana
Secretaría de la Rectoría
Dirección General de Vinculación
Departamento de Fomento a la Vinculación

En tu opinión ¿Cuáles son las 3 características más atractivas que debería tener tu organización empleadora ideal?

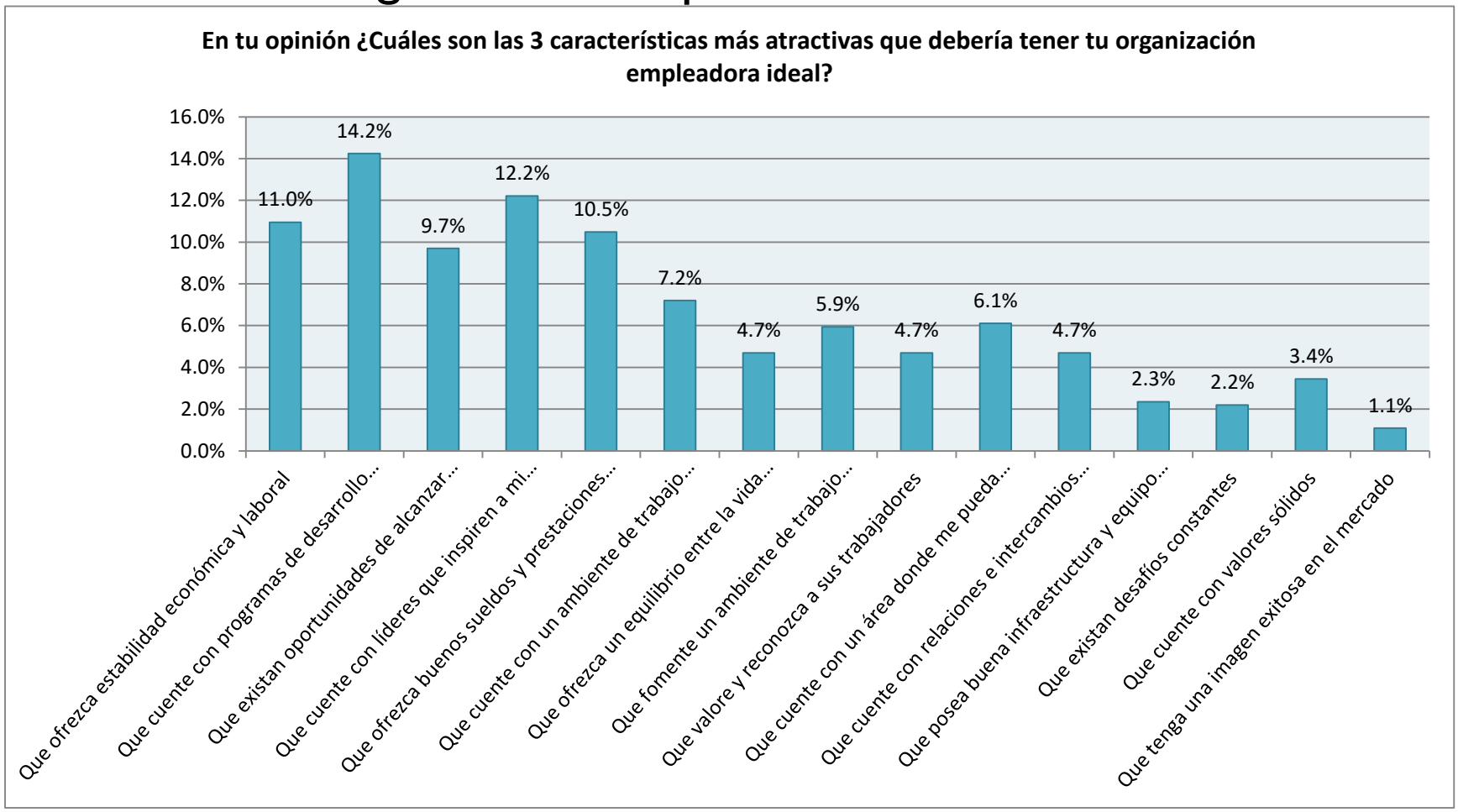

Universidad Veracruzana
Secretaría de la Rectoría
Dirección General de Vinculación
Departamento de Fomento a la Vinculación

¿La Universidad Veracruzana fue tu primera elección al seleccionar una institución para estudiar?

	Encuestas	Porcentaje
Si	184	86.4%
No	29	13.6%
Total de encuestas	**213**	**100.0%**

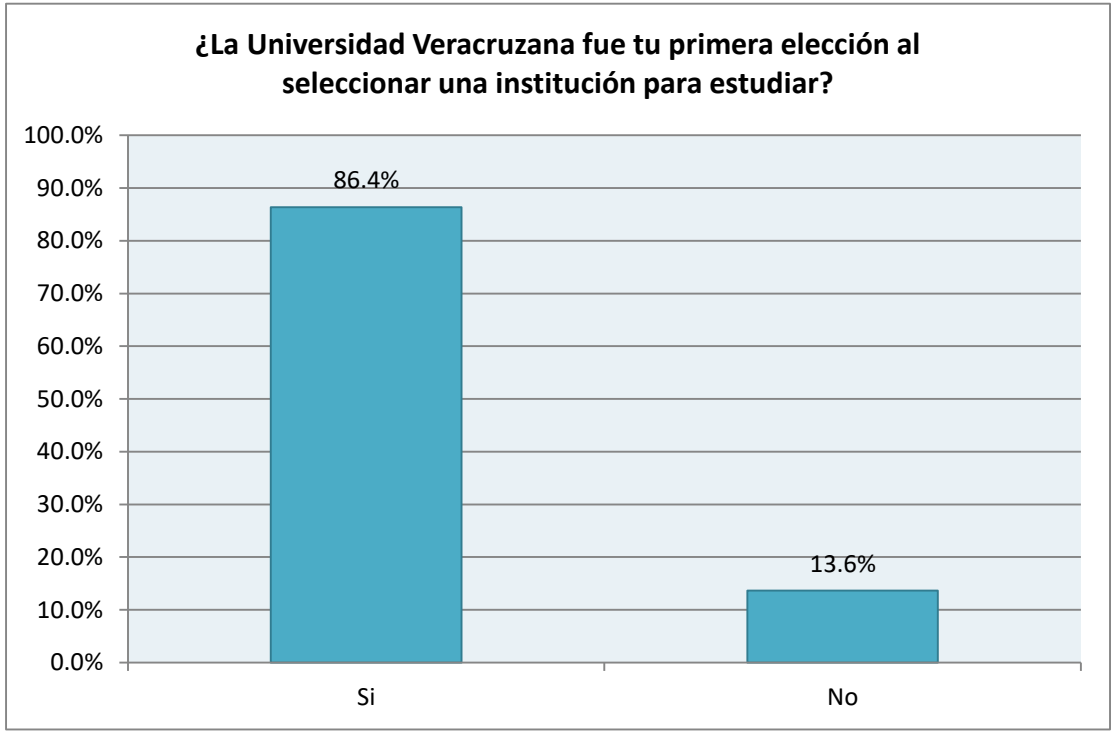

Universidad Veracruzana
Secretaría de la Rectoría
Dirección General de Vinculación
Departamento de Fomento a la Vinculación

¿Qué tipo de institución habías elegido antes de la Universidad Veracruzana?

	Encuestas	Porcentaje
Otra Universidad Pública	19	65.5%
Una Universidad Privada	4	13.8%
Una Universidad Tecnológica	1	3.4%
Un Instituto Tecnológico y/o Politécnico Público	5	17.2%
Un Instituto Tecnológico Privado	0	0.0%
Una Escuela Normal Pública	0	0.0%
Una Escuela Normal Privada	0	0.0%
Total de encuestas	**29**	**100.0%**

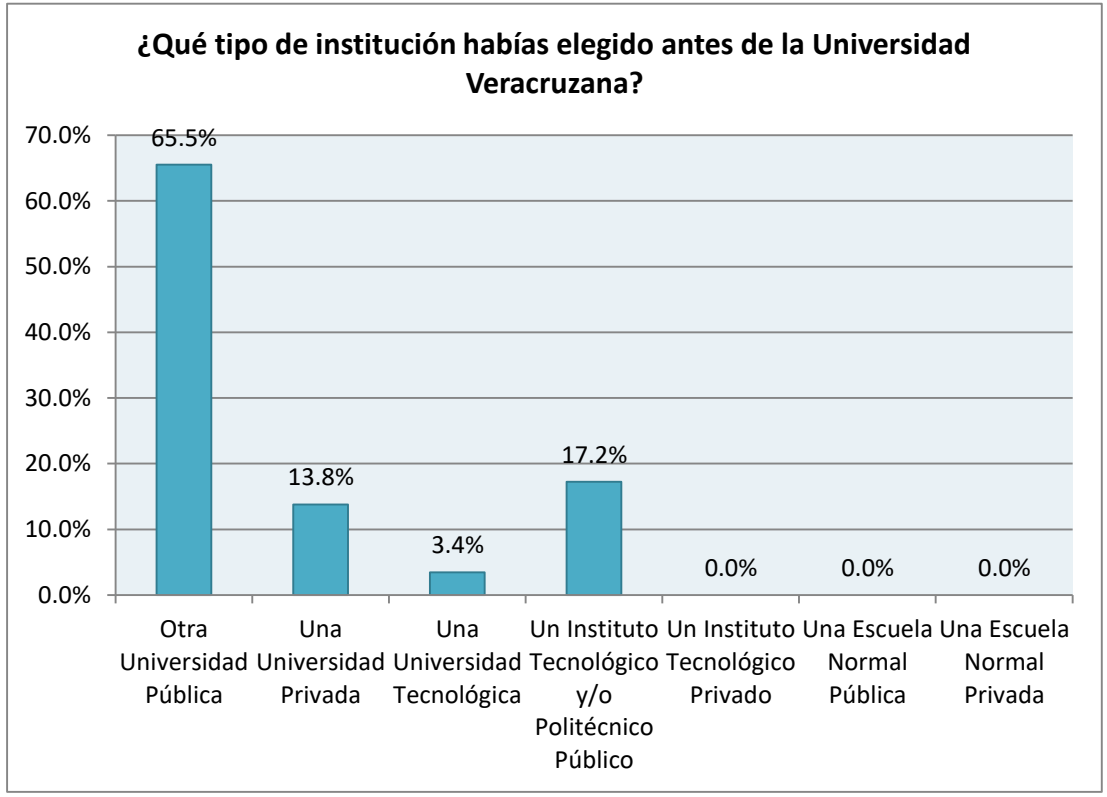

Universidad Veracruzana
Secretaría de la Rectoría
Dirección General de Vinculación
Departamento de Fomento a la Vinculación

¿Cuál fue la razón más importante en la elección de la Universidad Veracruzana?

	Encuestas	Porcentaje
El prestigio de la Universidad Veracruzana	111	52.1%
El programa educativo sólo se ofrecía en la UV	35	16.4%
La cercanía geográfica a mi domicilio	43	20.2%
El costo de la inscripción y cuotas	20	9.4%
Las fechas de ingreso	0	0.0%
La facilidad de ingreso	0	0.0%
Consejo de profesores	1	0.5%
Consejo de orientadores	0	0.0%
Consejo de familiares y amigos	3	1.4%
Total de encuestas	**213**	**100.0%**

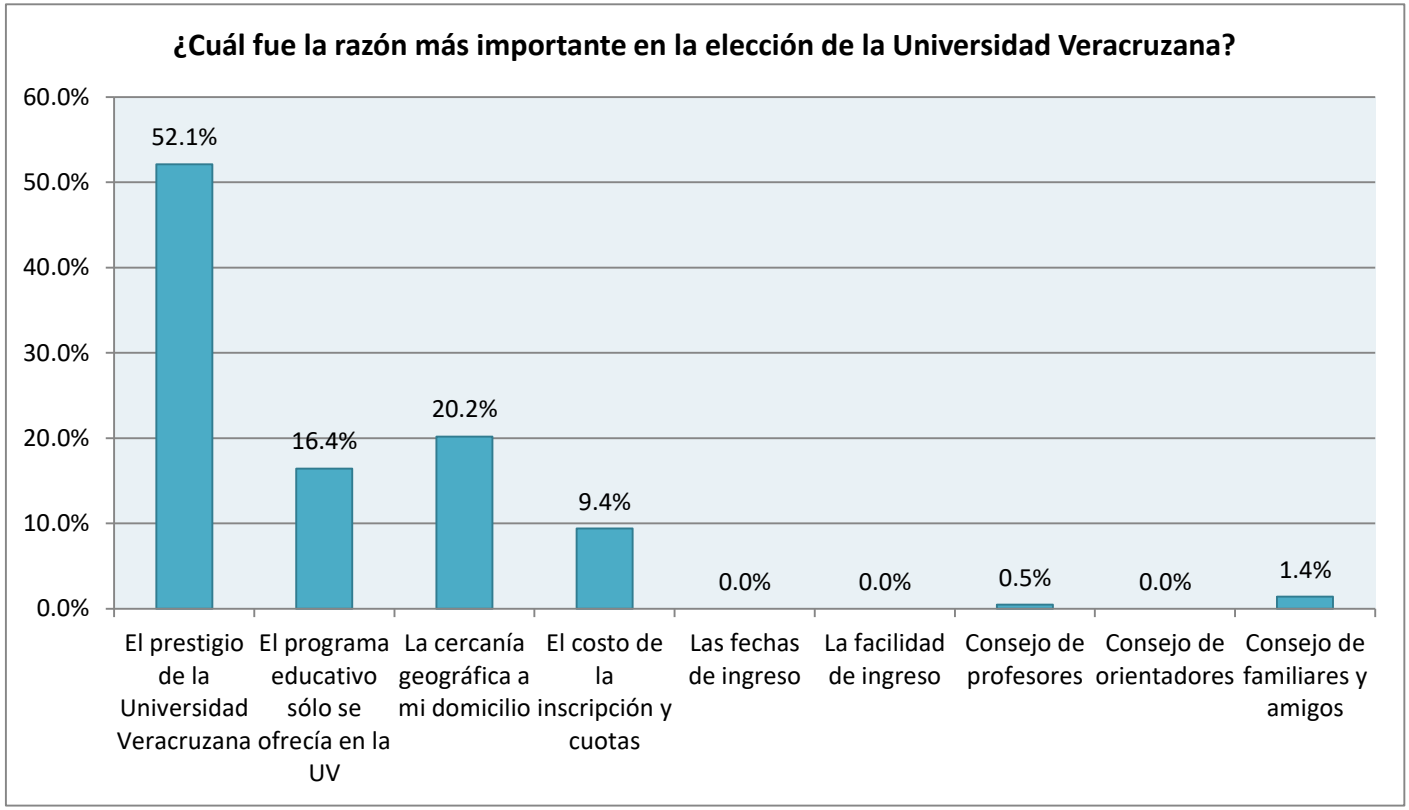

Universidad Veracruzana
Secretaría de la Rectoría
Dirección General de Vinculación
Departamento de Fomento a la Vinculación

¿Cuál fue la razón más importante en la elección de tu programa educativo/carrera?

	Encuestas	Porcentaje
El prestigio de la Universidad Veracruzana	28	13.1%
El programa educativo es de alta demanda en el mercado laboral	35	16.4%
La cercanía geográfica a mi domicilio	16	7.5%
El costo de la inscripción y cuotas	8	3.8%
A los egresados del programa educativo les pagan bien	6	2.8%
Las fechas de ingreso	2	0.9%
La facilidad de ingreso al programa educativo	5	2.3%
El plan de estudios	30	14.1%
La duración de los estudios	2	0.9%
Por tener vocación y habilidades personales	63	29.6%
Consejo de familiares y amigos	9	4.2%
Consejo de profesores	4	1.9%
Consejo de orientadores	2	0.9%
Por tradición familiar	3	1.4%
Total de encuestas	**213**	**100.1%**

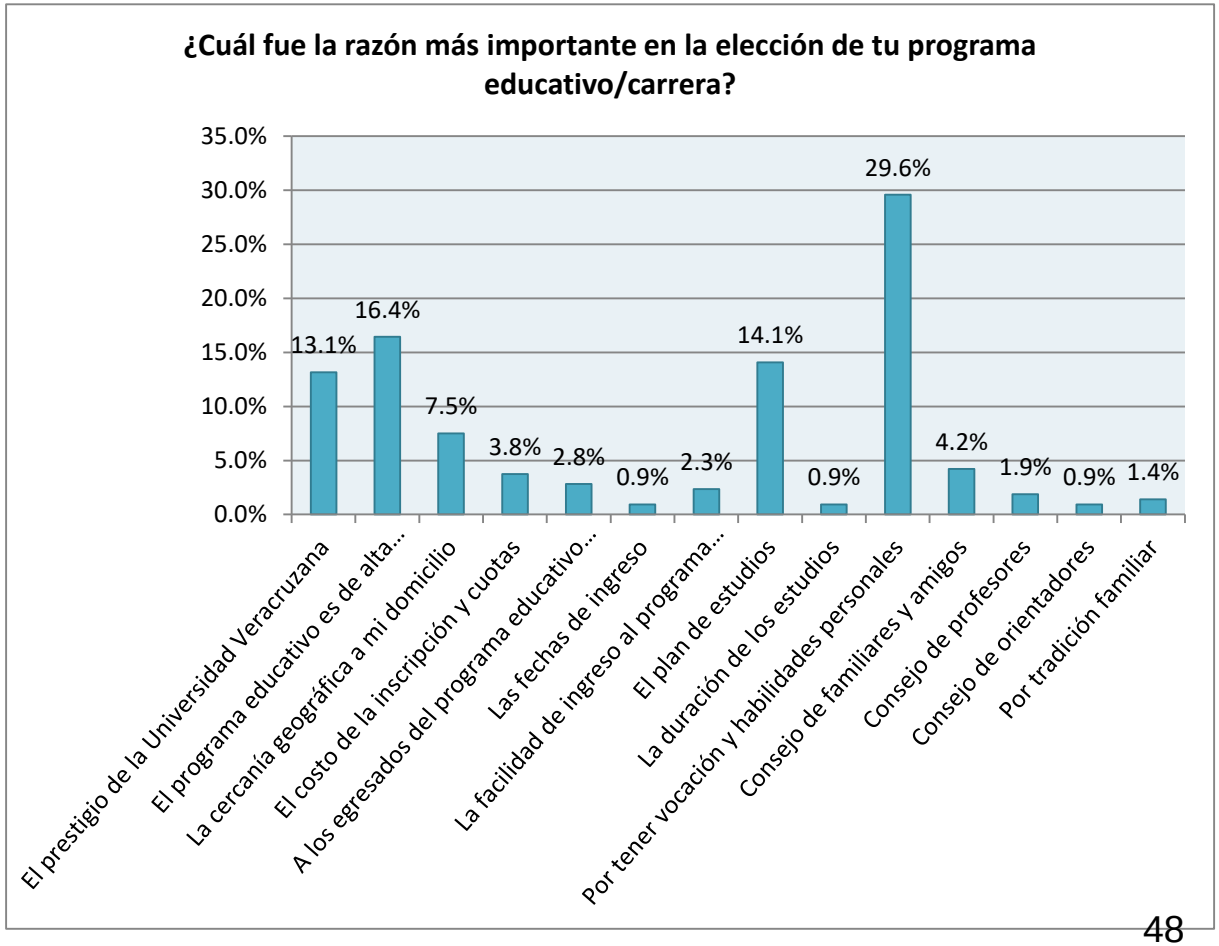

Universidad Veracruzana
Secretaría de la Rectoría
Dirección General de Vinculación
Departamento de Fomento a la Vinculación

Si pudieras volver atrás y fueras libre de elegir un programa educativo / carrera, ¿Qué elegirías?

	Encuestas	Porcentaje
El mismo programa educativo en la Universidad Veracruzana	134	62.9%
Un programa educativo distinto en la Universidad Veracruzana	47	22.1%
El mismo programa educativo pero en otra Universidad	18	8.5%
Un programa educativo distinto en otra Universidad	13	6.1%
No estudiaría una carrera universitaria	1	0.5%
Total de encuestas	**213**	**100.0%**

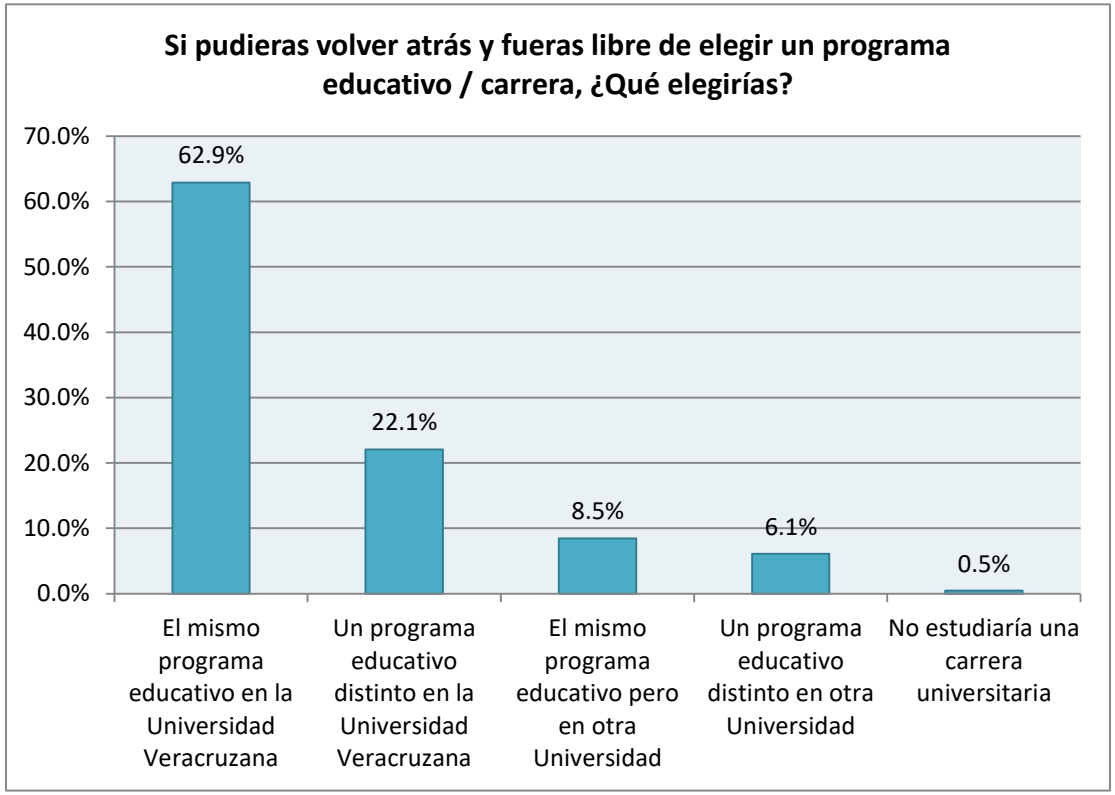

Universidad Veracruzana
Secretaría de la Rectoría
Dirección General de Vinculación
Departamento de Fomento a la Vinculación

¿Qué calificación crees que merece la Universidad Veracruzana como formadora de profesionistas?

Calificación	Encuestas	Porcentaje
10	47	22.1%
9	58	27.2%
8	73	34.3%
7	23	10.8%
6	5	2.3%
5	5	2.3%
4	1	0.5%
3	0	0.0%
2	1	0.5%
1	0	0.0%
Total de encuestas	213	100.0%

Promedio de calificación	8.4

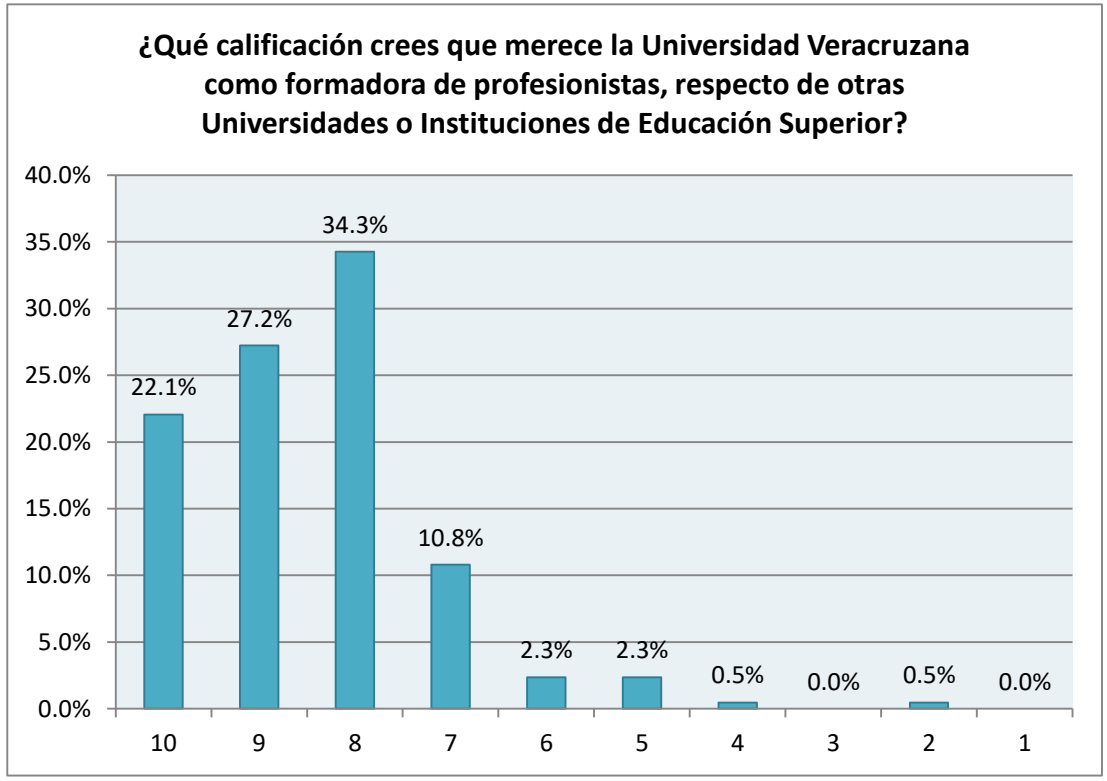

Universidad Veracruzana

Secretaría de la Rectoría
Dirección General de Vinculación
Departamento de Fomento a la Vinculación

Dr. Rebeca Hernández Arámburo
Directora General de Vinculación
rhernandez@uv.mx
01 228 8 42 17 21

Mtra. Araceli Basurto Arriyaga
Jefa del Departamento de Fomento a la Vinculación
abasurto@uv.mx
01 228 8 42 17 00 Ext. 11136

Lic. Jonathan Bruno Salas Enríquez
Coordinador funcional del sistema Bolsa de Trabajo UV
josalas@uv.mx
01 228 8 42 17 00 Ext. 11138

"Lis de Veracruz: Arte, Ciencia, Luz"